

Licence professionnelle
Mention GESTION DE LA PRODUCTION INDUSTRIELLE
Spécialité METHODES ET CONCEPTIONS AVANCEES

Entre Février et Juin 2018, les diplômés 2015 ont été invités à répondre à une enquête d'insertion professionnelle 30 mois après l'obtention de leur diplôme. A cette occasion, ils ont été interrogés sur leur situation principale au 1er décembre 2017 et celle occupée au 1er décembre 2016. Les données ci-dessous présentent les principaux résultats recueillis auprès des répondants.

Diplômés 2015 - Taux de réponse à l'enquête d'insertion professionnelle

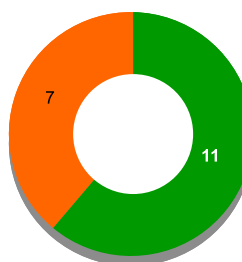
	Effectifs	Fréquence
Répondants	18	78,3%
Non répondants	5	21,7%
Total	23	100,0%

Que deviennent nos diplômés après l'obtention de leur diplôme?

Après l'obtention de leur diplôme,

- **11** diplômés sont **entrés directement dans la vie active** et sont présents sur le marché du travail depuis 30 mois (**VAD**)

- **7** diplômés sont dans une **poursuite ou reprise d'études (PRE)** dans les 30 mois après l'obtention du diplôme



■ Vie Active Directe
■ Poursuite ou Reprise d'Etudes post-diplôm
■ Inactivité

Diplômés entrés directement dans la vie active (VAD) et sur le marché du travail depuis 30 mois
Situation principale au 1er décembre 2017

	Effectifs
En emploi	11
Total	11

Diplômés ayant poursuivi ou repris des études (PRE) dans les 30 mois suivant l'obtention du diplôme
Situation principale au 1er décembre 2017

	Effectifs
En emploi	2
En études	5
Total	7

Inactivité: diplômés ayant quitté temporairement le marché du travail (ni en emploi, ni en recherche d'emploi), et n'étant pas en poursuite d'études post-diplôme

INSERTION DES DIPLOMES - INFORMATIONS A RETENIR

Résultats non significatifs (Effectif <3 par année)

		Diplômés 2015	
VAD Vie active directe : diplômés sur le marché du travail (en emploi ou en recherche d'emploi) pendant 30 mois	Taux d'insertion ⁽¹⁾ à 18 mois	9/11	81,8%
	Taux d'insertion ⁽¹⁾ à 30 mois	11/11	100,0%
	Taux d'emploi à durée indéterminée à 30 mois	8/11	72,7%
	Taux d'emploi de niveau ⁽²⁾ cadre ou intermédiaire à 30 mois	11/11	100,0%
	Taux d'emploi de niveau ⁽²⁾ cadre à 30 mois	0/11	0,0%
	Taux d'emploi en Champagne-Ardenne à 30 mois	7/11	63,6%
	Salaires médians ⁽³⁾ à 30 mois	1683€	⁸ salaires concernés
PRE	Taux d'insertion ⁽¹⁾ à 30 mois	NS	

(1) Taux d'insertion de la population active = nombre de diplômés en emploi / nombre de diplômés en emploi ou en recherche d'emploi

(2) Niveau d'emploi attendu : Cadre ou intermédiaire pour un diplômé de Licence professionnelle / Cadre pour un diplômé de Master

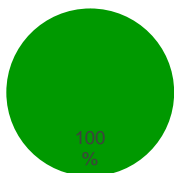
(3) Salaire médian calculé sur les emplois occupés au 1^{er} décembre 2017, à temps plein, en France métropolitaine, hors service civique et formation en alternance (apprentissage, contrat de professionnalisation)

Licence professionnelle
Mention GESTION DE LA PRODUCTION INDUSTRIELLE
Spécialité METHODES ET CONCEPTIONS AVANCEES

Entrée directe dans la vie active (VAD)

Quels emplois 30 mois après l'obtention de ce diplôme?

11 diplômés entrés directement dans la vie active et sur le marché du travail depuis 30 mois



■ Taux d'insertion ■ Taux de chômage

Situation principale à 30 mois


	Effectifs
En emploi	11
Total	11

Taux d'insertion = nombre de diplômés en emploi / nombre de diplômés en emploi ou en recherche d'emploi

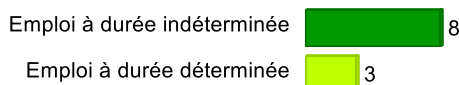
VAD-Premier emploi occupé depuis l'obtention du diplôme?




VAD-Temps de travail



VAD-Type d'emploi occupé



VAD-Niveau de l'emploi occupé



VAD-Type d'employeur




VAD-Salaire NET MENSUEL en euros (avec primes et 13èmes mois) médian et moyen pour les diplômés en emploi

Calculé sur les répondants travaillant à temps plein, en France métropolitaine, hors service civique et formation en alternance (apprentissage et contrat de professionnalisation)

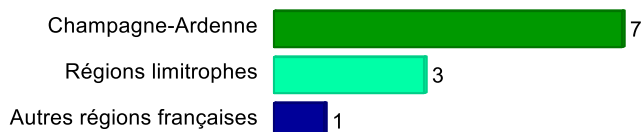
Nombre	Médiane	Moyenne
8	1 683	1 686

Salaire médian : salaire tel que la moitié des diplômés gagne moins et l'autre moitié gagne plus.

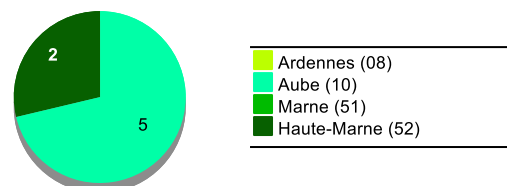
VAD-Répartition du salaire NET MENSUEL en euros (avec primes et 13ème mois)



VAD-Région de l'emploi occupé



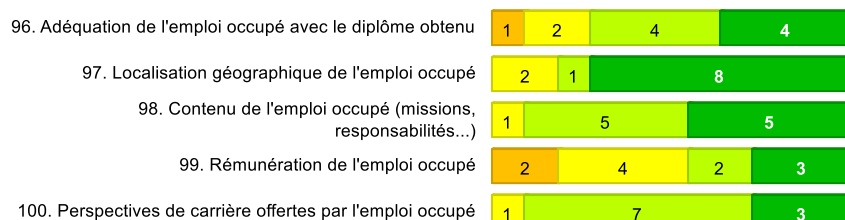
VAD-Répartition des emplois en Champagne-Ardenne



VAD-Secteur d'activité économique de l'employeur

	Effectifs
Industries (manufacturières, extractives et autres)	10
Activités spécialisées, scientifiques et techniques	1
Total	11

VAD-Expression de la satisfaction des répondants par rapport aux points suivants :



■ Pas du tout satisfait-e ■ Plutôt pas satisfait-e ■ Plutôt satisfait-e ■ Tout à fait satisfait-e

Licence professionnelle
Mention GESTION DE LA PRODUCTION INDUSTRIELLE
Spécialité METHODES ET CONCEPTIONS AVANCEES

Poursuite ou reprise d'études (PRE)

Quelles études après l'obtention de ce diplôme?

7 diplômés ont poursuivi ou repris des études dans les 30 mois après l'obtention du diplôme

Le nombre de diplômés (<3) dans cette catégorie n'est pas suffisant pour présenter des données significatives

Situation principale à 30 mois

	Effectifs
En emploi	2
En études	5
Total	7

Type d'études/formations poursuivies dans les 30 mois

Année universitaire 2015/16

	Effectifs
Licence	2
Diplôme d'école spécialisée	1
Diplôme d'ingénieur	1
Total	4

Année universitaire 2016/17

	Effectifs
Master	1
Licence	1
Diplôme d'école spécialisée	2
Diplôme d'ingénieur	1
Autres	1
Total	6

Année universitaire 2017/18

	Effectifs
Master	1
Licence	1
Diplôme d'école spécialisée	1
Diplôme d'ingénieur	2
Autres	1
Total	6

Caractéristiques des emplois occupés à 30 mois

2 diplômés en emploi après avoir poursuivi ou repris des études dans les 30 mois après l'obtention du diplôme

Le nombre de diplômés (<3) dans cette catégorie n'est pas suffisant pour présenter des données significatives

Intitulés des emplois occupés au 1er décembre 2017

VAD-Vie Active Directe et sur le marché du travail depuis 30 mois
Intitulés des emplois occupés au 1er décembre 2017

	Effectifs
Dessinateur projeteur	2
Dessinateur	2
Technicien SAV itinérant	1
Dessinateur industriel	1
Technicien	1
Assistant Méthode et Maintenance	1
Technicien Méthodes	1
Technicien recherche et développement	1
Dessinatrice Métallurgie	1
Total	11

PRE-Poursuite ou reprise d'études dans les 30 mois
Intitulés des emplois occupés au 1er décembre 2017

	Effectifs
Technicien bureau d'étude	1
Chargé de projets des études industrielles	1
Total	2

Intitulés des études/formations suivies dans les 30 mois

Intitulés des formations suivies en 2015/16

	Effectifs
Responsable en Unité de Production et Projets Industriels	1
Licence Sciences pour l'ingénieur	1
Diplôme d'ingénieur en génie industriel	1
Licence droit	1
Total	4

Intitulés des formations suivies en 2016/17

	Effectifs
Responsable en Unité de Production et Projets Industriels	2
Master Génie Mécanique spécialité Conception	1
Diplôme d'ingénieur en génie industriel	1
Licence droit	1
Brevet de technicien supérieur Industrialisation des produits mécanique	1
Total	6

Intitulés des formations suivies en 2017/18

	Effectifs
Master Génie Mécanique spécialité Conception	1
Manager des opérations et de projets industriels	1
Diplôme d'ingénieur en génie industriel	1
Licence droit	1
CAP Charpentier Bois	1
Diplôme d'ingénieur en mécanique	1
Total	6