

**Licence professionnelle
Mention LOGISTIQUE
Spécialité MANAGEMENT DE LA LOGISTIQUE**

PRESENTATION DES DONNEES D'INSERTION PROFESSIONNELLE A 30 MOIS

Entre décembre 2019 et mars 2020, les diplômés 2017 ont été invités à répondre à une enquête d'insertion professionnelle 30 mois après l'obtention de leur diplôme. A cette occasion, ils ont été interrogés sur leur situation au 1er décembre 2018 (à 18 mois) et au 1er décembre 2019 (à 30 mois).

Profils de parcours après l'obtention du diplôme

Les données sont présentées en distinguant 3 profils de parcours depuis l'obtention du diplôme en 2017 et le 1er décembre 2019 :

Entrée dans la vie active directe (VAD)

Cette partie porte sur les diplômés étant entrés directement sur le marché du travail suite à l'obtention de leur diplôme et ne l'ayant pas quitté pendant 30 mois. Leurs situations principales au 1er décembre 2018 (18 mois) et 2019 (30 mois) sont présentées.

Poursuite d'études ou reprise d'études dans l'enseignement supérieur (PRE)

Cette partie porte sur les diplômés se déclarant inscrits dans un établissement du supérieur pour y suivre des études ou y préparer un concours, sur les 3 années universitaires suivant l'obtention du diplôme (2017-2018 à 2019-2020). Seule leur situation principale au 1er décembre 2019 (30 mois) est présentée.

Inactivité dans les 30 mois après l'obtention du diplôme (INA)

Cette partie porte sur les diplômés ayant quitté le marché du travail et n'ayant pas poursuivi d'études dans les 30 mois après l'obtention de leur diplôme. Seule leur situation principale au 1er décembre 2019 (30 mois) est présentée.

Diplômés 2017 - Taux de réponse à l'enquête d'insertion professionnelle

	Effectifs	Fréquence
Répondant	31	72,1%
Non répondant	12	27,9%
Total	43	100,0%

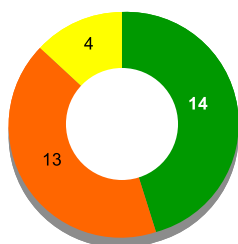
Que deviennent nos diplômés après l'obtention de leur diplôme?

Après l'obtention de leur diplôme,

14 diplômé(s) est(sont) entré(s) directement dans la vie active (VAD) et est(sont) présent(s) sur le marché du travail depuis 30 mois.

13 diplômé(s) a(ont) poursuivi ou repris des études (PRE) dans les 30 mois après l'obtention du diplôme.

4 diplômé(s) a(ont) connu une période d'inactivité (INA), c'est-à-dire est(sont) momentanément sorti(s) du marché du travail dans les 30 mois, sans poursuivre ou reprendre des études.



■ Vie Active Directe
■ Poursuite ou reprise d'études
■ Inactivité

**Diplômés entrés directement dans la vie active (VAD) et sur le marché du travail depuis 30 mois
Situation principale au 1er décembre 2019**

	Effectifs
En emploi	13
En recherche d'emploi	1
Total	14

**Diplômés ayant poursuivi ou repris des études (PRE) dans les 30 mois
Situation principale au 1er décembre 2019**

	Effectifs
En emploi	6
En études	3
En recherche d'emploi	3
Inactif	1
Total	13

INSERTION DES DIPLOMES - INFORMATIONS A RETENIR

Résultats non significatifs : Effectif < 3 individus

		Diplômés 2017	
VAD Vie active directe : diplômés sur le marché du travail (en emploi ou en recherche d'emploi) pendant 30 mois	Taux d'insertion (1) à 18 mois	13/14	93%
	Taux d'insertion (1) à 30 mois	13/14	93%
	Taux d'emploi stable (2) à 30 mois	9/13	69%
	Taux d'emploi de niveau (3) cadre ou intermédiaire à 30 mois	11/13	85%
	Taux d'emploi de niveau (3) cadre à 30 mois	0/13	0%
	Taux d'emploi en Champagne-Ardenne à 30 mois	9/13	69%
	Salaire médian (4) à 30 mois	1971€	13 salaires concernés
PRE	Taux d'insertion (1) à 30 mois	6/9	67%
INA	Taux d'insertion (1) à 30 mois		Non significatif

(1) Taux d'insertion de la population active = nombre de diplômés en emploi / nombre de diplômés actifs (en emploi ou en recherche d'emploi)
 (2) Taux d'emploi stable = nombre de diplômés en emploi stable (CDI, fonctionnaire, indépendants, prof. libérale) / nombre de diplômés en emploi
 (3) Niveau d'emploi attendu : Cadre ou intermédiaire pour un diplômé de Licence professionnelle / Cadre pour un diplômé de Master
 (4) Salaire net mensuel médian en euros (primes, 13^e mois compris) calculé sur les emplois occupés au 1^{er} décembre 2019, à temps plein, en France



**Licence professionnelle
Mention LOGISTIQUE
Spécialité MANAGEMENT DE LA LOGISTIQUE**

Entrée directe dans la vie active (VAD)
Quels emplois 30 mois après l'obtention de ce diplôme?
Situation principale au 1er décembre 2019

VAD-Situation principale (30 mois)

	Effectifs
En emploi	13
En recherche d'emploi	1
Total	14

VAD - Insertion (30 mois)


Taux d'insertion  92,9%
Taux de chômage  7,1%

Taux d'insertion = nombre de diplômés en emploi / nombre de diplômés en emploi ou en recherche d'emploi
Taux de chômage = nombre de diplômés en recherche d'emploi / nombre de diplômés en emploi ou en recherche d'emploi






VAD-L'emploi à 30 mois est le premier occupé depuis l'obtention du diplôme

Oui  7
Non  6

VAD-Temps de travail (30 mois)

Temps plein  13
Temps partiel

VAD-Ancienneté dans l'emploi occupé (30 mois)

<3 mois  3
4-6 mois
7-12 mois  2
13-18 mois  1
19-24 mois  1
25-36 mois  6
>37 mois

VAD-Type d'emploi (30 mois)

Emploi stable  9
Emploi instable  4

VAD-Niveau de l'emploi occupé (30 mois)

Cadre
Intermédiaire  11
Employé/ouvrier  2

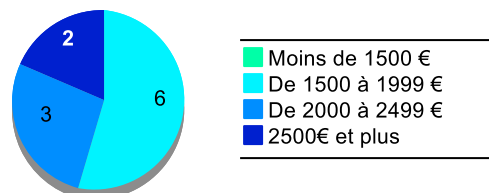
VAD-Salaire médian et moyen (30 mois)

Calculé sur les répondants travaillant en temps plein, en France



	Moyenne	Médiane	Nombre
61. 30 mois-Salaire NET MENSUEL en euros (avec primes et 13ème mois)	2 129	1 970,83	11

Salaire médian : salaire tel que la moitié des diplômés gagne moins et l'autre moitié gagne plus

VAD-Répartition du salaire NET MENSUEL en euros (30 mois)



VAD-Type d'employeur (30 mois)

Secteur public  1
Secteur privé  12
Secteur associatif








VAD-Lieu de l'emploi occupé (30 mois)

Ardennes  1
Aube  1
Marne  6
Haute-Marne  1
Ile-de-France  2
Autres régions françaises  2
Etranger

VAD-Secteur d'activité de l'employeur (30 mois)

	Effectifs
Agriculture, sylviculture et pêche	1
Industries (manufacturières, extractives et autres)	5
Construction	1
Commerce, transports, hébergement, restauration	5
Activités spécialisées, scientifiques et techniques	1
Total	13

VAD-Expression de la satisfaction par rapport aux points suivants :

68. Adéquation de l'emploi avec le niveau du diplôme 
69. Adéquation de l'emploi avec le domaine de formation 
70. Missions à accomplir 
71. Niveau de responsabilités 
72. Niveau de rémunération 
73. Localisation géographique de l'emploi 
74. Perspectives de carrières offertes par l'emploi 



**Licence professionnelle
Mention LOGISTIQUE
Spécialité MANAGEMENT DE LA LOGISTIQUE**

Entrée directe dans la vie active (VAD)
Quels emplois 30 mois après l'obtention de ce diplôme?
Situation principale au 1er décembre 2019

VAD-Intitulés des emplois occupés (30 mois)

	Effectifs
Exploitant transport	2
Acheteur responsable produits	1
Agent logistique	1
Assistant exploitation	1
Assistant vente commercial	1
Chargé de clientèle logistique	1
Chargé en logistique	1
Chef d'atelier	1
Chef d'escale	1
Employé technico-commercial	1
Spécialiste supply chain	1
Technicien d'affrètement	1
Total	13

VAD - Quels emplois à 18 mois ?


Situation principale au 1er décembre 2018

VAD-Situation principale (18 mois)

	Effectifs
En emploi	13
En recherche d'emploi	1
Total	14

VAD-Insertion (18 mois)

Taux d'insertion  92,9%

Taux de chômage  7,1%

Taux d'insertion = nombre de diplômés en emploi / nombre de diplômés en emploi ou en recherche d'emploi

Taux de chômage = nombre de diplômés en recherche d'emploi / nombre de diplômés en emploi ou en recherche d'emploi

VAD-Temps de travail (18 mois)


Temps plein  13

Temps partiel

VAD-Niveau de l'emploi occupé (18 mois)

VAD-Type d'emplois (18 mois)

Emploi stable  9

Emploi instable  4

Cadre

Intermédiaire  8

Employé/ouvrier  5

VAD-Salaire moyen et médian (18 mois)

	Moyenne	Médiane	Nombre
83. 18 mois-Salaire NET MENSUEL en euros (avec primes et 13ème mois)	1 829	1 700	11



VAD - En recherche d'emploi à 30 mois

En recherche d'emploi au 1er décembre 2019

Diplômés entrés directement dans la vie active et en recherche d'emploi au 1er décembre 2019
Déjà travaillé depuis l'obtention du diplôme?

	Effectifs
Oui	1
Non	0
Tot	1

Difficultés rencontrées par les diplômés entrés directement dans la vie active et en recherche d'emploi au 1er décembre 2019 (30 mois)

Aucune difficulté	
Mobilité géographique difficile	 1
Formation peu ou mal reconnue	
Manque d'expérience professionnelle	
Pas ou peu d'offres d'emploi	 1
Mise en valeur des compétences	
Techniques de recherche (CV, LM, entretien)	
Autre	

**Licence professionnelle
Mention LOGISTIQUE
Spécialité MANAGEMENT DE LA LOGISTIQUE**

**POURSUITE OU REPRISE D'ETUDES (PRE)
Quelles études après l'obtention de ce diplôme?**

Etudes ou formations suivies dans les 30 mois après l'obtention du diplôme

La poursuite ou reprise d'études concerne tous les diplômés se déclarant inscrits dans un établissement d'enseignement supérieur pour y suivre des études ou y préparer un concours, sur les 3 années universitaires suivant l'obtention du diplôme (de 2017/18 à 2019/20).

Evolution de la poursuite d'études ou reprise d'études dans les 30 mois après l'obtention du diplôme




■ Oui ■ Non

Type de diplôme en 2017/18

	Effectifs
Master	4
Diplôme d'école d'ingé/commerce/spécialisée	6
Autre	1
Total	11

Lieu de la poursuite d'études en 2017/18




Intitulés des formations suivies en 2017/18

	Effectifs
Logistique international	1
Management et ingénierie logistique	1
Manager des Opérations Logistiques Internationales	2
Manager Transport Logistique et Commerce International	1
Master en gestion de production, logistique et achats	1
Master ingénierie de la chaîne logistique	1
Master Management logistique et stratégie d'entreprise	1
Master Marketing spécialité logistique durable et gestion des flux	1
Master spécialisé Global supply change management	1
Programme Grande Ecole	1
Total	11

Type de diplôme en 2018/19

	Effectifs
Master	5
Diplôme d'école d'ingé/commerce/spécialisée	7
Autre	1
Total	13

Lieu de poursuite d'études en 2018/19




Intitulés des formations suivies en 2018/19

	Effectifs
Logistique international	1
Management et ingénierie logistique	1
Manager des Opérations Logistiques Internationales	2
Manager Transport Logistique et Commerce International	2
Master en gestion de production, logistique et achats	1
Master Gestion de production Logistique Achat	1
Master Ingénierie de la chaîne logistique	1
Master Management des PME	1
Master spécialisé Global supply change management	1
Programme Grande Ecole	1
Total	12

Type de diplôme en 2019/20

	Effectifs
Master	2
Diplôme d'école d'ingé/commerce/spécialisée	1
Total	3

Lieu de poursuite d'études en 2019/20



Intitulés des formations suivies en 2019/20

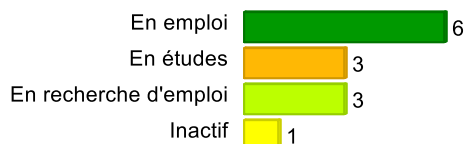
	Effectifs
Manager transport logistique et commerce international	1
Master Ingénierie de la chaîne logistique	1
Master management des PME	1
Total	3

**Licence professionnelle
Mention LOGISTIQUE
Spécialité MANAGEMENT DE LA LOGISTIQUE**

POURSUITE OU REPRISE D'ETUDES (PRE)
Quels emplois après une poursuite d'études post-diplôme?

Situation principale au 1er décembre 2019

PRE-Situation principale (30 mois)



PRE-Insertion (30 mois)

Fréquence	
Taux d'insertion	66,7%
Taux de chômage	33,3%
Total	100,0%

Taux d'insertion = nombre de diplômés en emploi / nombre de diplômés en emploi ou en recherche d'emploi
Taux de chômage = nombre de diplômés en recherche d'emploi / nombre de diplômés en emploi ou en recherche d'emploi

PRE-Type d'emploi (30 mois)



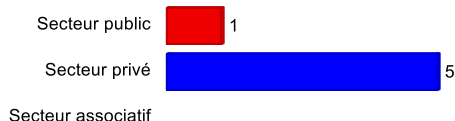
PRE-Niveau de l'emploi occupé (30 mois)



PRE-Intitulés des emplois occupés (30 mois)

	Effectifs
Gestionnaire opérationnel	1
Ingénieur d'application	1
Responsable activité logistique	1
Responsable douane	1
Responsable logistique	1
Responsable opérationnel	1
Total	6

PRE-Type d'employeur (30 mois)



INACTIVITE DANS LES 30 MOIS (INA)

Diplômés ayant momentanément quitté le marché du travail et n'ayant pas poursuivi d'études dans les 30 mois suivant l'obtention du diplôme - Situation principale au 1er décembre 2019

INA-Situation principale (30 mois)



INA-Insertion (30 mois)


Fréquence	
Taux d'insertion	50,0%
Taux de chômage	50,0%
Total	100,0%

Taux d'insertion = nombre de diplômés en emploi / nombre de diplômés en emploi ou en recherche d'emploi
Taux de chômage = nombre de diplômés en recherche d'emploi / nombre de diplômés en emploi ou en recherche d'emploi

INA-Type d'emploi (30 mois)



INA-Niveau de l'emploi occupé (30 mois)



INA-Intitulés des emplois occupés (30 mois)

	Effectifs
Responsable ligne Copacking	1
Total	1

INA-Type d'employeur (30 mois)

