

**Master**  
**Mention METIERS DE L'ENSEIGNEMENT, DE L'EDUCATION ET DE LA**  
**FORMATION 2ND DEGRE**

**PRESENTATION DES DONNEES D'INSERTION PROFESSIONNELLE A 30 MOIS**

Entre décembre 2019 et mars 2020, les diplômés 2017 ont été invités à répondre à une enquête d'insertion professionnelle 30 mois après l'obtention de leur diplôme. A cette occasion, ils ont été interrogés sur leur situation au 1er décembre 2018 (à 18 mois) et au 1er décembre 2019 (à 30 mois).

**Profils de parcours après l'obtention du diplôme**

Les données sont présentées en distinguant 3 profils de parcours depuis l'obtention du diplôme en 2017 et le 1er décembre 2019 :

**Entrée dans la vie active directe (VAD)**

Cette partie porte sur les diplômés étant entrés directement sur le marché du travail suite à l'obtention de leur diplôme et ne l'ayant pas quitté pendant 30 mois. Leurs situations principales au 1er décembre 2018 (18 mois) et 2019 (30 mois) sont présentées.

**Poursuite d'études ou reprise d'études dans l'enseignement supérieur (PRE)**

Cette partie porte sur les diplômés se déclarant inscrits dans un établissement du supérieur pour y suivre des études ou y préparer un concours, sur les 3 années universitaires suivant l'obtention du diplôme (2017-2018 à 2019-2020). Seule leur situation principale au 1er décembre 2019 (30 mois) est présentée.

**Inactivité dans les 30 mois après l'obtention du diplôme (INA)**

Cette partie porte sur les diplômés ayant quitté le marché du travail et n'ayant pas poursuivi d'études dans les 30 mois après l'obtention de leur diplôme. Seule leur situation principale au 1er décembre 2019 (30 mois) est présentée.

Diplômés 2017 - Taux de réponse à l'enquête d'insertion professionnelle

	Effectifs	Fréquence
Répondant	84	81,6%
Non répondant	19	18,4%
<b>Total</b>	<b>103</b>	<b>100,0%</b>

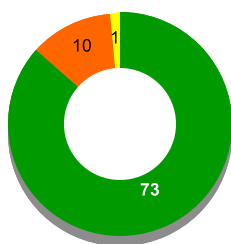
**Que deviennent nos diplômés après l'obtention de leur diplôme?**

Après l'obtention de leur diplôme,

73 diplômé(s) est(sont) entré(s) directement dans la vie active (VAD) et est(sont) présent(s) sur le marché du travail depuis 30 mois.

10 diplômé(s) a(ont) poursuivi ou repris des études (PRE) dans les 30 mois après l'obtention du diplôme.

1 diplômé(s) a(ont) connu une période d'inactivité (INA), c'est-à-dire est(sont) momentanément sorti(s) du marché du travail dans les 30 mois, sans poursuivre ou reprendre des études.



■ Vie Active Directe  
■ Poursuite ou reprise d'études  
■ Inactivité

**Diplômés entrés directement dans la vie active (VAD) et sur le marché du travail depuis 30 mois**  
Situation principale au 1er décembre 2019

	Effectifs
En emploi	71
En recherche d'emploi	2
<b>Total</b>	<b>73</b>

**Diplômés ayant poursuivi ou repris des études (PRE) dans les 30 mois**  
Situation principale au 1er décembre 2019

	Effectifs
En emploi	10
<b>Total</b>	<b>10</b>

**INSERTION DES DIPLOMES - INFORMATIONS A RETENIR**

Résultats non significatifs : Effectif < 3 individus

		Diplômés 2017	
<b>VAD</b> Vie active directe : diplômés sur le marché du travail (en emploi ou en recherche d'emploi) pendant 30 mois	<b>Taux d'insertion</b> (1) à 18 mois	<b>71/73</b>	97%
	<b>Taux d'insertion</b> (1) à 30 mois	<b>71/73</b>	97%
	<b>Taux d'emploi stable</b> (2) à 30 mois	<b>59/71</b>	83%
	<b>Taux d'emploi de niveau</b> (3) <b>cadre ou intermédiaire</b> à 30 mois	<b>65/71</b>	92%
	<b>Taux d'emploi de niveau</b> (3) <b>cadre</b> à 30 mois	<b>59/71</b>	83%
	<b>Taux d'emploi en Champagne-Ardenne</b> à 30 mois	<b>44/69</b>	64%
	<b>Salaires médians</b> (4) à 30 mois	<b>1795€</b>	62 salaires concernés
<b>PRE</b>	<b>Taux d'insertion</b> (1) à 30 mois	<b>10/10</b>	100%
<b>INA</b>	<b>Taux d'insertion</b> (1) à 30 mois		Non significatif

(1) Taux d'insertion de la population active = nombre de diplômés en emploi / nombre de diplômés actifs (en emploi ou en recherche d'emploi)  
 (2) Taux d'emploi stable = nombre de diplômés en emploi stable (CDI, fonctionnaire, indépendants, prof. libérale) / nombre de diplômés en emploi  
 (3) Niveau d'emploi attendu : Cadre ou intermédiaire pour un diplômé de Licence professionnelle / Cadre pour un diplômé de Master  
 (4) Salaire net mensuel médian en euros (primes, 13<sup>e</sup> mois compris) calculé sur les emplois occupés au 1<sup>er</sup> décembre 2019, à temps plein, en France

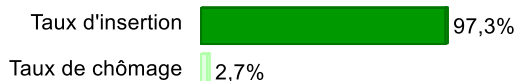
**Master**  
**Mention METIERS DE L'ENSEIGNEMENT, DE L'EDUCATION ET DE LA**  
**FORMATION 2ND DEGRE**

**Entrée directe dans la vie active (VAD)**  
**Quels emplois 30 mois après l'obtention de ce diplôme?**  
Situation principale au 1er décembre 2019

**VAD-Situation principale (30 mois)**

	Effectifs
En emploi	71
En recherche d'emploi	2
<b>Total</b>	<b>73</b>

**VAD - Insertion (30 mois)**



**Taux d'insertion** = nombre de diplômés en emploi / nombre de diplômés en emploi ou en recherche d'emploi  
**Taux de chômage** = nombre de diplômés en recherche d'emploi / nombre de diplômés en emploi ou en recherche d'emploi

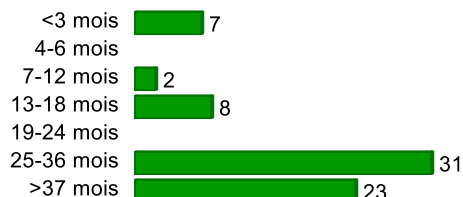
**VAD-L'emploi à 30 mois est le premier occupé depuis l'obtention du diplôme**



**VAD-Temps de travail (30 mois)**



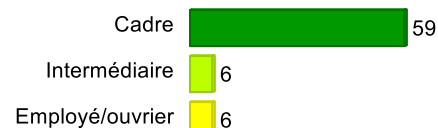
**VAD-Ancienneté dans l'emploi occupé (30 mois)**



**VAD-Type d'emploi (30 mois)**



**VAD-Niveau de l'emploi occupé (30 mois)**



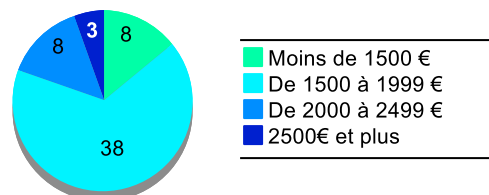
**VAD-Salaire médian et moyen (30 mois)**

Calculé sur les répondants travaillant en temps plein, en France

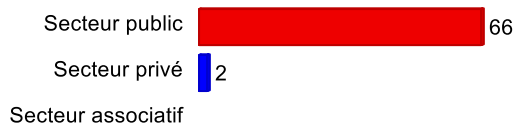
	Moyenne	Médiane	Nombre
<b>61. 30 mois-Salaire NET MENSUEL en euros (avec primes et 13ème mois)</b>	<b>1 812</b>	<b>1 794,75</b>	<b>57</b>

Salaire médian : salaire tel que la moitié des diplômés gagne moins et l'autre moitié gagne plus

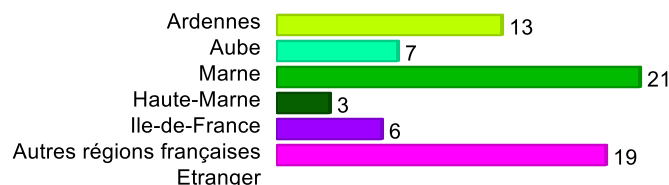
**VAD-Répartition du salaire NET MENSUEL en euros (30 mois)**



**VAD-Type d'employeur (30 mois)**



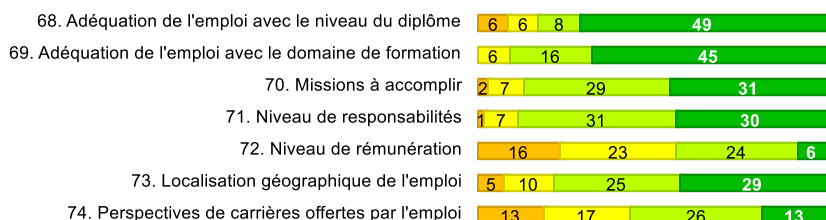
**VAD-Lieu de l'emploi occupé (30 mois)**



**VAD-Secteur d'activité de l'employeur (30 mois)**

	Effectifs
Commerce, transports, hébergement, restauration	1
Enseignement	66
Administration publique (hors enseignement)	2
Santé humaine et action sociale	1
<b>Total</b>	<b>70</b>

**VAD-Expression de la satisfaction par rapport aux points suivants :**



■ Pas du tout ■ Plutôt non ■ Plutôt oui ■ Tout à fait

**Master**  
**Mention METIERS DE L'ENSEIGNEMENT, DE L'EDUCATION ET DE LA  
FORMATION 2ND DEGRE**

**Entrée directe dans la vie active (VAD)**  
**Quels emplois 30 mois après l'obtention de ce diplôme?**  
Situation principale au 1er décembre 2019

**VAD-Intitulés des emplois occupés (30 mois)**

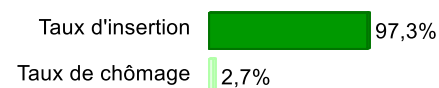
	Effectifs
Professeur d'EPS	7
Assistant d'éducation	6
Enseignant	5
Professeur certifié	3
Professeur certifié d'Histoire Géographie	3
Professeur d'anglais	3
Professeur certifié de lettres modernes	2
Professeur certifié de physique chimie	2
Professeur de mathématiques	2
Professeur des écoles	2
Assistant d'éducation en lycée	1
Chargé de communication	1
Directeur adjoint d'accueil de loisirs sans hébergement (ALSH)	1
Directeur adjoint en EPLEFPA	1
Educateur spécialisé	1
Enseignant 2nd degré SVT	1
Enseignant 2nd degré EPS	1
Enseignant certifié de français et latin	1
Enseignant certifié d'EPS	1
Enseignant contractuel	1
Enseignant d'anglais	1
Enseignant dans le second degré	1
Enseignant d'EPS	1
Enseignant du second degré	1
Enseignant en lettres modernes dans le secondaire	1
Enseignant maths sciences	1
Livreur à vélo	1
Professeur 2nd degré Physique Chimie	1
Professeur au collège	1
Professeur certifié d'espagnol	1
Professeur certifié en mathématiques collège lycée	1
Professeur certifié Histoire Géo	1
Professeur contractuel	1
Professeur de français	1
Professeur de mathématique au collège	1
Professeur de mathématiques en collège	1
Professeur de SVT	1
Professeur d'économie gestion	1
Professeur d'EPS au collège	1
Professeur documentaliste	1
Professeur du 2nd degré	1
Professeur en lettre et anglais en lycées professionnels	1
Professeur en lycée	1
Professeur PLP en lycée professionnel	1
Professeur titulaire d'anglais	1
Titulaire de zone de remplacement	1
<b>Total</b>	<b>71</b>

**VAD - Quels emplois à 18 mois ?**  
Situation principale au 1er décembre 2018

**VAD-Situation principale (18 mois)**

	Effectifs
En emploi	71
En recherche d'emploi	2
<b>Total</b>	<b>73</b>

**VAD-Insertion (18 mois)**

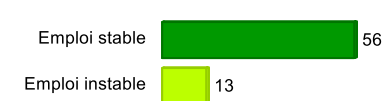


**Taux d'insertion** = nombre de diplômés en emploi / nombre de diplômés en emploi ou en recherche d'emploi  
**Taux de chômage** = nombre de diplômés en recherche d'emploi / nombre de diplômés en emploi ou en recherche d'emploi

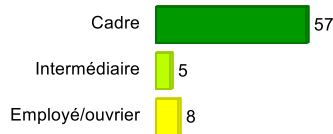
**VAD-Temps de travail (18 mois)**



**VAD-Type d'emplois (18 mois)**



**VAD-Niveau de l'emploi occupé (18 mois)**



**VAD-Salaire moyen et médian (18 mois)**


	Moyenne	Médiane	Nombre
<b>83. 18 mois-Salaire NET MENSUEL en euros (avec primes et 13ème mois)</b>	1 777	1 744,17	52

**VAD - En recherche d'emploi à 30 mois**  
En recherche d'emploi au 1er décembre 2019

**Diplômés entrés directement dans la vie active et en recherche d'emploi au 1er décembre 2019**  
**Déjà travaillé depuis l'obtention du diplôme?**

	Effectifs
Oui	1
Non	1
<b>Tot</b>	<b>2</b>

**Difficultés rencontrées par les diplômés entrés directement dans la vie active et en recherche d'emploi au 1er décembre 2019 (30 mois)**



**Master**  
**Mention METIERS DE L'ENSEIGNEMENT, DE L'EDUCATION ET DE LA**  
**FORMATION 2ND DEGRE**

**POURSUITE OU REPRISE D'ETUDES (PRE)**  
**Quelles études après l'obtention de ce diplôme?**

Etudes ou formations suivies dans les 30 mois après l'obtention du diplôme

La poursuite ou reprise d'études concerne tous les diplômés se déclarant inscrits dans un établissement d'enseignement supérieur pour y suivre des études ou y préparer un concours, sur les 3 années universitaires suivant l'obtention du diplôme (de 2017/18 à 2019/20).

Evolution de la poursuite d'études ou reprise d'études dans les 30 mois après l'obtention du diplôme

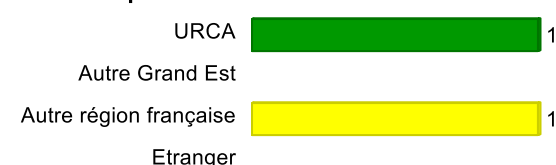


■ Oui ■ Non

**Type de diplôme en 2017/18**

	Effectifs
Master	1
Préparation de concours	2
<b>Total</b>	<b>3</b>

**Lieu de la poursuite d'études en 2017/18**



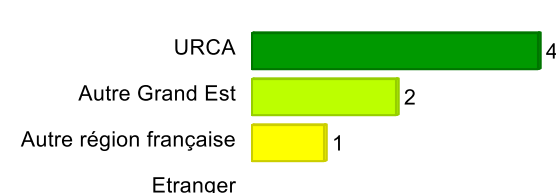
**Intitulés des formations suivies en 2017/18**

	Effectifs
Master MEEF	1
Préparation au concours du CAPES	1
Préparation du CAPES EPS	1
<b>Total</b>	<b>3</b>

**Type de diplôme en 2018/19**

	Effectifs
Master	2
Préparation de concours	5
<b>Total</b>	<b>7</b>

**Lieu de poursuite d'études en 2018/19**



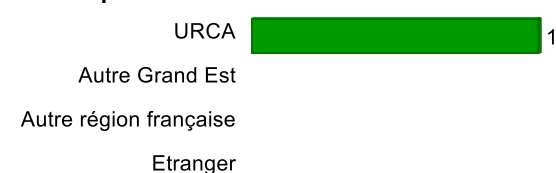
**Intitulés des formations suivies en 2018/19**

	Effectifs
Master MEEF 1er degré	2
Préparation Capes Allemand	1
Préparation CAPES EPS	1
Préparation concours CRPE	1
Préparation du CAPES EPS	1
Préparation du crpe	1
<b>Total</b>	<b>7</b>

**Type de diplôme en 2019/20**

	Effectifs
Préparation de concours	1
<b>Total</b>	<b>1</b>

**Lieu de poursuite d'études en 2019/20**



**Intitulés des formations suivies en 2019/20**

	Effectifs
Préparation de l'agrégation interne	1
<b>Total</b>	<b>1</b>

**Master**  
**Mention METIERS DE L'ENSEIGNEMENT, DE L'EDUCATION ET DE LA**  
**FORMATION 2ND DEGRE**

**POURSUITE OU REPRISE D'ETUDES (PRE)**  
**Quels emplois après une poursuite d'études post-diplôme?**

Situation principale au 1er décembre 2019

**PRE-Situation principale (30 mois)**



En emploi  10

**PRE-Insertion (30 mois)**

Fréquence	
Taux d'insertion	100,0%
Taux de chômage	
<b>Total</b>	<b>100,0%</b>

**Taux d'insertion** = nombre de diplômés en emploi / nombre de diplômés en emploi ou en recherche d'emploi  
**Taux de chômage** = nombre de diplômés en recherche d'emploi / nombre de diplômés en emploi ou en recherche d'emploi

**PRE-Type d'emploi (30 mois)**

Emploi stable  8  
Emploi instable  2

**PRE-Niveau de l'emploi occupé (30 mois)**

Cadre  8  
Intermédiaire  
Employé/ouvrier  1

**PRE-Intitulés des emplois occupés (30 mois)**

	Effectifs
Professeur des écoles	3
Assistant d'éducation	2
Professeur d'EPS	2
Professeur d'allemand au collège	1
Professeur de français	1
Professeur de lettres modernes	1
<b>Total</b>	<b>10</b>

**PRE-Type d'employeur (30 mois)**

Secteur public  10  
Secteur privé  
Secteur associatif

**INACTIVITE DANS LES 30 MOIS (INA)**

Diplômés ayant momentanément quitté le marché du travail et n'ayant pas poursuivi d'études dans les 30 mois suivant l'obtention du diplôme - Situation principale au 1er décembre 2019

**INA-Situation principale (30 mois)**

En emploi  1

**INA-Insertion (30 mois)**

Fréquence	
Taux d'insertion	100,0%
Taux de chômage	
<b>Total</b>	<b>100,0%</b>

**Taux d'insertion** = nombre de diplômés en emploi / nombre de diplômés en emploi ou en recherche d'emploi  
**Taux de chômage** = nombre de diplômés en recherche d'emploi / nombre de diplômés en emploi ou en recherche d'emploi

**INA-Type d'emploi (30 mois)**

Emploi stable  
Emploi instable  1

**INA-Niveau de l'emploi occupé (30 mois)**

Cadre  
Intermédiaire  1  
Employé/ouvrier

**INA-Intitulés des emplois occupés (30 mois)**

	Effectifs
Archiviste contractuel	1
<b>Total</b>	<b>1</b>

**INA-Type d'employeur (30 mois)**

Secteur public  1  
Secteur privé  
Secteur associatif