

**Master - Mention ADMINISTRATION ECONOMIQUE ET SOCIALE - Spécialité
INTERVENTIONS SANITAIRES ET SOCIALES**

PRESENTATION DES DONNEES D'INSERTION PROFESSIONNELLE A 30 MOIS

Entre décembre 2020 et mai 2021, les diplômés 2018 ont été invités à répondre à une enquête d'insertion professionnelle 30 mois après l'obtention de leur diplôme. A cette occasion, ils ont été interrogés sur leur situation au 1er décembre 2019 (à 18 mois) et au 1er décembre 2020 (à 30 mois).

Profils de parcours après l'obtention du diplôme

Les données sont présentées en distinguant 3 profils de parcours entre l'obtention du diplôme en 2018 et le 1er décembre 2020 :

Entrée dans la vie active directe (VAD)

Cette partie porte sur les diplômés étant entrés directement sur le marché du travail suite à l'obtention de leur diplôme et ne l'ayant pas quitté pendant 30 mois. Leurs situations principales au 1er décembre 2019 (18 mois) et 2020 (30 mois) sont présentées.

Poursuite d'études ou reprise d'études dans l'enseignement supérieur (PRE)

Cette partie porte sur les diplômés se déclarant inscrits dans un établissement du supérieur pour y suivre des études ou y préparer un concours, sur les 3 années universitaires suivant l'obtention du diplôme (2018-2019 à 2020-2021). Seule leur situation principale au 1er décembre 2020 (30 mois) est présentée.

Inactivité dans les 30 mois après l'obtention du diplôme (INA)

Cette partie porte sur les diplômés ayant quitté le marché du travail et n'ayant pas poursuivi d'études dans les 30 mois après l'obtention de leur diplôme. Seule leur situation principale au 1er décembre 2020 (30 mois) est présentée.

Diplômés 2018 - Taux de réponse à l'enquête d'insertion professionnelle

	Effectifs	Fréquence
Répondant	30	57,7%
Non répondant	22	42,3%
Total	52	100,0%

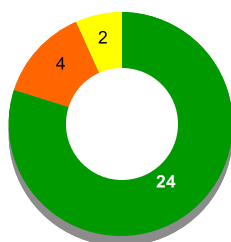
Que deviennent nos diplômés après l'obtention de leur diplôme?

Après l'obtention de leur diplôme,

24 diplômé(s) est(sont) entré(s) directement dans la vie active (VAD) et est(sont) présent(s) sur le marché du travail depuis 30 mois.

4 diplômé(s) a(ont) poursuivi ou repris des études (PRE) dans les 30 mois après l'obtention du diplôme.

2 diplômé(s) a(ont) connu une période d'inactivité (INA), c'est-à-dire est(sont) momentanément sorti(s) du marché du travail dans les 30 mois, sans poursuivre ou reprendre des études.



■ Vie Active Directe
■ Poursuite ou reprise d'études
■ Inactivité

**Diplômés entrés directement dans la vie active (VAD) et sur le marché du travail depuis 30 mois
Situation principale au 1er décembre 2020**

	Effectifs
En emploi	24
Total	24

**Diplômés ayant poursuivi ou repris des études (PRE) dans les 30 mois
Situation principale au 1er décembre 2020**

	Effectifs
En emploi	1
En études	1
En recherche d'emploi	2
Total	4

INSERTION DES DIPLOMES - INFORMATIONS A RETENIR

Résultats non significatifs : Effectif < 3 individus

	Diplômés 2018	
VAD Vie active directe : diplômés sur le marché du travail (en emploi ou en recherche d'emploi) pendant 30 mois	Taux d'insertion ⁽¹⁾ à 18 mois	22/24 91 %
	Taux d'insertion ⁽¹⁾ à 30 mois	24/24 100 %
	Taux d'emploi stable ⁽²⁾ à 30 mois	20/24 83 %
	Taux d'emploi de niveau ⁽³⁾ cadre ou intermédiaire à 30 mois	22/24 92 %
	Taux d'emploi de niveau ⁽³⁾ cadre à 30 mois	20/24 83 %
	Taux d'emploi en Champagne-Ardenne à 30 mois	17/24 71 %
	Salaire médian ⁽⁴⁾ à 30 mois	2358 € 22 salaires concernés
PRE	Taux d'insertion ⁽¹⁾ à 30 mois	1/3 33 %

**Master - Mention ADMINISTRATION ECONOMIQUE ET SOCIALE - Spécialité
INTERVENTIONS SANITAIRES ET SOCIALES**

Entrée directe dans la vie active (VAD)
Quels emplois 30 mois après l'obtention de ce diplôme?
Situation principale au 1er décembre 2020

VAD-Situation principale (30 mois)

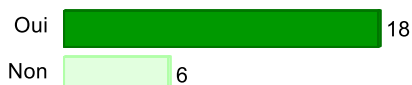
	Effectifs
En emploi	24
Inactif	
Total	24

VAD - Insertion (30 mois)



Taux d'insertion = nombre de diplômés en emploi / nombre de diplômés en emploi ou en recherche d'emploi
Taux de chômage = nombre de diplômés en recherche d'emploi / nombre de diplômés en emploi ou en recherche d'emploi


VAD-L'emploi à 30 mois est le premier occupé depuis l'obtention du diplôme



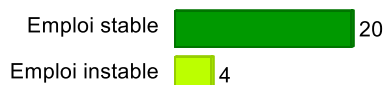
VAD-Temps de travail (30 mois)



VAD-Ancienneté dans l'emploi occupé (30 mois)



VAD-Type d'emploi (30 mois)



VAD-Niveau de l'emploi occupé (30 mois)



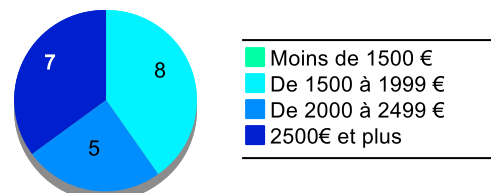
VAD-Salaire médian et moyen (30 mois)

Calculé sur les répondants travaillant en temps plein, en France

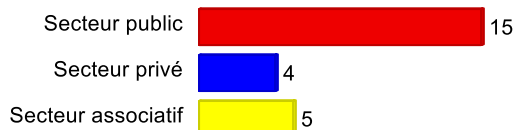
	Moyenne	Médiane	Nombre
61. 30 mois-Salaire NET MENSUEL en euros (avec primes et 13ème mois)	2 489	2 358,33	20

Salaire médian : salaire tel que la moitié des diplômés gagne moins et l'autre moitié gagne plus

VAD-Répartition du salaire NET MENSUEL en euros (30 mois)



VAD-Type d'employeur (30 mois)



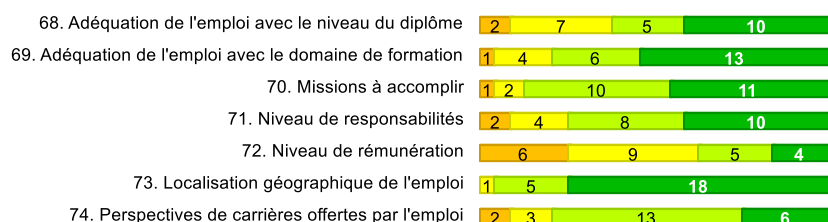
VAD-Lieu de l'emploi occupé (30 mois)



VAD-Secteur d'activité de l'employeur (30 mois)

	Effectifs
Activités immobilières	1
Activités spécialisées, scientifiques et techniques	1
Activités de services administratifs et de soutien	1
Enseignement	2
Administration publique (hors enseignement)	2
Santé humaine et action sociale	17
Total	24

VAD-Expression de la satisfaction par rapport aux points suivants :



■ Pas du tout ■ Plutôt non ■ Plutôt oui ■ Tout à fait

**Master - Mention ADMINISTRATION ECONOMIQUE ET SOCIALE - Spécialité
INTERVENTIONS SANITAIRES ET SOCIALES**

Entrée directe dans la vie active (VAD)
Quels emplois 30 mois après l'obtention de ce diplôme?
Situation principale au 1er décembre 2020

VAD-Intitulés des emplois occupés (30 mois)

	Effectifs
Cadre de santé	5
Adjoint administratif en EHPAD	1
Adjoint au directeur général des services	1
Animateur Social	1
Assistant de direction en EHPAD	1
Assistant socio-éducatif fonction publique territoriale	1
Cadre de santé en structures sanitaire et médico-sociales	1
Cadre de santé formateur	1
Cadre de santé paramédical	1
Cadre de santé sapeur pompier	1
Cadre pédagogique IFAS IFAP	1
Chargé de développement social et urbain	1
Chargé de mission départementale	1
Chef de service	1
Chef de service dans une structure médico-sociale	1
Contrôleur de gestion et acheteur public	1
Coordonateur pédagogique	1
Directeur d'établissement médicosocial	1
Intervenant en Santé Publique	1
Responsable d'unité de soins	1
Total	24



VAD - Quels emplois à 18 mois ?

Situation principale au 1er décembre 2019

VAD-Situation principale (18 mois)



	Effectifs
En emploi	22
En recherche d'emploi	2
Total	24

VAD-Insertion (18 mois)

Taux d'insertion  91,7%
Taux de chômage  8,3%

Taux d'insertion = nombre de diplômés en emploi / nombre de diplômés en emploi ou en recherche d'emploi
Taux de chômage = nombre de diplômés en recherche d'emploi / nombre de diplômés en emploi ou en recherche d'emploi




VAD-Temps de travail (18 mois)

Temps plein  21
Temps partiel  1

VAD-Type d'emplois (18 mois)

Emploi stable  19
Emploi instable  3

VAD-Niveau de l'emploi occupé (18 mois)

Cadre  18
Intermédiaire  2
Employé/ouvrier  2

VAD-Salaire moyen et médian (18 mois)

	Moyenne	Médiane	Nombre
83. 18 mois-Salaire NET MENSUEL en euros (avec primes et 13ème mois)	2 417	2 162,5	16

**Master - Mention ADMINISTRATION ECONOMIQUE ET SOCIALE - Spécialité
INTERVENTIONS SANITAIRES ET SOCIALES**

**POURSUITE OU REPRISE D'ETUDES (PRE)
Quelles études après l'obtention de ce diplôme?**

Etudes ou formations suivies dans les 30 mois après l'obtention du diplôme

La poursuite ou reprise d'études concerne tous les diplômés se déclarant inscrits dans un établissement d'enseignement supérieur pour y suivre des études ou y préparer un concours, sur les 3 années universitaires suivant l'obtention du diplôme (de 2018/19 à 2020/21).

Evolution de la poursuite d'études ou reprise d'études dans les 30 mois après l'obtention du diplôme

Année	Oui	Non
2018/19	1	29
2019/20	2	28
2020/21	2	28

■ Oui ■ Non

Type de diplôme en 2018/19

	Effectifs
Diplôme d'école d'ingé/commerce/spécialisée	1
Total	1

Lieu de la poursuite d'études en 2018/19

URCA	
Autre Grand Est	1
Autre région française	
Etranger	

Intitulés des formations suivies en 2018/19

	Effectifs
Responsable ressources humaines	1
Total	1

Type de diplôme en 2019/20

	Effectifs
Diplôme d'école d'ingé/commerce/spécialisée	1
Autre	1
Total	2

Lieu de poursuite d'études en 2019/20

URCA	
Autre Grand Est	2
Autre région française	
Etranger	

Intitulés des formations suivies en 2019/20

	Effectifs
CAP en Cuisine	1
Manager du Développement des Ressources Humaines	1
Total	2

Type de diplôme en 2020/21

	Effectifs
Autre	2
Total	2

Lieu de poursuite d'études en 2020/21

URCA	
Autre Grand Est	1
Autre région française	
Etranger	

Intitulés des formations suivies en 2020/21

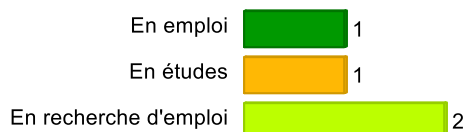
	Effectifs
DU de pédagogie par la simulation en santé	1
Entrepreneur de petite entreprise	1
Total	2

**Master - Mention ADMINISTRATION ECONOMIQUE ET SOCIALE - Spécialité
INTERVENTIONS SANITAIRES ET SOCIALES**

POURSUITE OU REPRISE D'ETUDES (PRE)
Quels emplois après une poursuite d'études post-diplôme?

Situation principale au 1er décembre 2020

PRE-Situation principale (30 mois)



PRE-Insertion (30 mois)

Fréquence	
Taux d'insertion	33,3%
Taux de chômage	66,7%
Total	100,0%

Taux d'insertion = nombre de diplômés en emploi / nombre de diplômés en emploi ou en recherche d'emploi
Taux de chômage = nombre de diplômés en recherche d'emploi / nombre de diplômés en emploi ou en recherche d'emploi

PRE-Type d'emploi (30 mois)



PRE-Niveau de l'emploi occupé (30 mois)



PRE-Intitulés des emplois occupés (30 mois)

Effectifs	
Cadre de santé formateur en école d'infirmier	1
Total	1

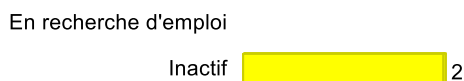
PRE-Type d'employeur (30 mois)



INACTIVITE DANS LES 30 MOIS (INA)

Diplômés ayant momentanément quitté le marché du travail et n'ayant pas poursuivi d'études dans les 30 mois suivant l'obtention du diplôme - Situation principale au 1er décembre 2020

INA-Situation principale (30 mois)



INA-Insertion (30 mois)

Fréquence	
Taux d'insertion	100,0%
Taux de chômage	0,0%
Total	100,0%

Taux d'insertion = nombre de diplômés en emploi / nombre de diplômés en emploi ou en recherche d'emploi
Taux de chômage = nombre de diplômés en recherche d'emploi / nombre de diplômés en emploi ou en recherche d'emploi