

## Master - Mention SCIENCES DE LA VIGNE ET DU VIN - Spécialité VINS ET CHAMPAGNE

### PRESENTATION DES DONNEES D'INSERTION PROFESSIONNELLE A 30 MOIS

Entre décembre 2020 et mai 2021, les diplômés 2018 ont été invités à répondre à une enquête d'insertion professionnelle 30 mois après l'obtention de leur diplôme. A cette occasion, ils ont été interrogés sur leur situation au 1er décembre 2019 (à 18 mois) et au 1er décembre 2020 (à 30 mois).

#### Profils de parcours après l'obtention du diplôme

Les données sont présentées en distinguant 3 profils de parcours entre l'obtention du diplôme en 2018 et le 1er décembre 2020 :

##### Entrée dans la vie active directe (VAD)

Cette partie porte sur les diplômés étant entrés directement sur le marché du travail suite à l'obtention de leur diplôme et ne l'ayant pas quitté pendant 30 mois. Leurs situations principales au 1er décembre 2019 (18 mois) et 2020 (30 mois) sont présentées.

##### Poursuite d'études ou reprise d'études dans l'enseignement supérieur (PRE)

Cette partie porte sur les diplômés se déclarant inscrits dans un établissement du supérieur pour y suivre des études ou y préparer un concours, sur les 3 années universitaires suivant l'obtention du diplôme (2018-2019 à 2020-2021). Seule leur situation principale au 1er décembre 2020 (30 mois) est présentée.

##### Inactivité dans les 30 mois après l'obtention du diplôme (INA)

Cette partie porte sur les diplômés ayant quitté le marché du travail et n'ayant pas poursuivi d'études dans les 30 mois après l'obtention de leur diplôme. Seule leur situation principale au 1er décembre 2020 (30 mois) est présentée.

Diplômés 2018 - Taux de réponse à l'enquête d'insertion professionnelle

|               | Effectifs | Fréquence     |
|---------------|-----------|---------------|
| Répondant     | 8         | 53,3%         |
| Non répondant | 7         | 46,7%         |
| <b>Total</b>  | <b>15</b> | <b>100,0%</b> |

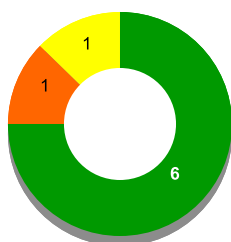
## Que deviennent nos diplômés après l'obtention de leur diplôme?

Après l'obtention de leur diplôme,

6 diplômé(s) est(sont) entré(s) directement dans la vie active (VAD) et est(sont) présent(s) sur le marché du travail depuis 30 mois.

1 diplômé(s) a(ont) poursuivi ou repris des études (PRE) dans les 30 mois après l'obtention du diplôme.

1 diplômé(s) a(ont) connu une période d'inactivité (INA), c'est-à-dire est(sont) momentanément sorti(s) du marché du travail dans les 30 mois, sans poursuivre ou reprendre des études.



■ Vie Active Directe  
■ Poursuite ou reprise d'études  
■ Inactivité

#### Diplômés entrés directement dans la vie active (VAD) et sur le marché du travail depuis 30 mois Situation principale au 1er décembre 2020

|                       | Effectifs |
|-----------------------|-----------|
| En emploi             | 4         |
| En recherche d'emploi | 2         |
| <b>Total</b>          | <b>6</b>  |

#### Diplômés ayant poursuivi ou repris des études (PRE) dans les 30 mois Situation principale au 1er décembre 2020

|              | Effectifs |
|--------------|-----------|
| En emploi    | 1         |
| <b>Total</b> | <b>1</b>  |

## INSERTION DES DIPLOMES - INFORMATIONS A RETENIR

Résultats non significatifs : Effectif < 3 individus

|  |  | Diplômés<br>2018 |                      |
|--|--|------------------|----------------------|
| <b>VAD</b><br>Vie active directe :<br>diplômés sur le marché du travail (en emploi ou en recherche d'emploi) pendant 30 mois | <b>Taux d'insertion</b> <sup>(1)</sup> à 18 mois                               | <b>5/6</b>       | 83 %                 |
|  | <b>Taux d'insertion</b> <sup>(1)</sup> à 30 mois                               | <b>4/6</b>       | 67 %                 |
|  | <b>Taux d'emploi stable</b> <sup>(2)</sup> à 30 mois                           | <b>4/4</b>       | 100 %                |
|  | <b>Taux d'emploi de niveau</b> <sup>(3)</sup> cadre ou intermédiaire à 30 mois | <b>4/4</b>       | 100 %                |
|  | <b>Taux d'emploi de niveau</b> <sup>(3)</sup> cadre à 30 mois                  | <b>0/4</b>       | 100 %                |
|  | <b>Taux d'emploi en Champagne-Ardenne</b> à 30 mois                            | <b>2/4</b>       | 50 %                 |
|  | <b>Salaire médian</b> <sup>(4)</sup> à 30 mois                                 | <b>2004 €</b>    | 3 salaires concernés |
| <b>PRE</b>   | <b>Taux d'insertion</b> <sup>(1)</sup> à 30 mois                               |                  | Non significatif     |
| <b>INA</b>   | <b>Taux d'insertion</b> <sup>(1)</sup> à 30 mois                               |                  | Non significatif     |

**Master - Mention SCIENCES DE LA VIGNE ET DU VIN - Spécialité VINS ET CHAMPAGNE**

**Entrée directe dans la vie active (VAD)**  
Quels emplois 30 mois après l'obtention de ce diplôme?  
Situation principale au 1er décembre 2020

**VAD-Situation principale (30 mois)**

|                       | Effectifs |
|-----------------------|-----------|
| En emploi             | 4         |
| En recherche d'emploi | 2         |
| <b>Total</b>          | <b>6</b>  |

**VAD - Insertion (30 mois)**




**Taux d'insertion** = nombre de diplômés en emploi / nombre de diplômés en emploi ou en recherche d'emploi  
**Taux de chômage** = nombre de diplômés en recherche d'emploi / nombre de diplômés en emploi ou en recherche d'emploi


**VAD-L'emploi à 30 mois est le premier occupé depuis l'obtention du diplôme**




**VAD-Temps de travail (30 mois)**



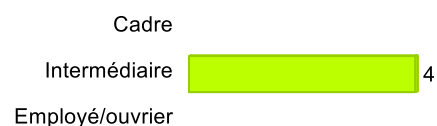
**VAD-Ancienneté dans l'emploi occupé (30 mois)**



**VAD-Type d'emploi (30 mois)**



**VAD-Niveau de l'emploi occupé (30 mois)**



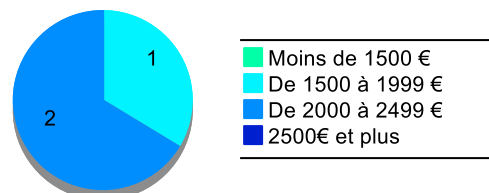
**VAD-Salaire médian et moyen (30 mois)**

Calculé sur les répondants travaillant en temps plein, en France

|   | Moyenne      | Médiane         | Nombre   |
|---|--------------|-----------------|----------|
| <b>61. 30 mois-Salaire NET MENSUEL en euros (avec primes et 13ème mois)</b> | <b>1 906</b> | <b>2 004,17</b> | <b>3</b> |

Salaire médian : salaire tel que la moitié des diplômés gagne moins et l'autre moitié gagne plus

**VAD-Répartition du salaire NET MENSUEL en euros (30 mois)**



**VAD-Type d'employeur (30 mois)**



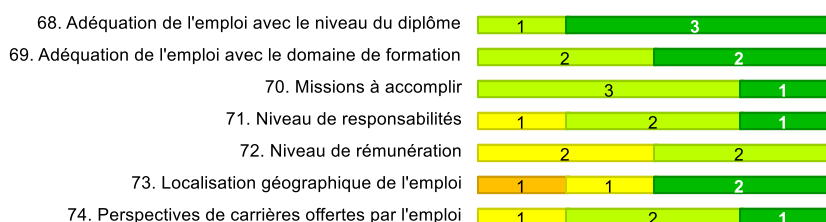
**VAD-Lieu de l'emploi occupé (30 mois)**



**VAD-Secteur d'activité de l'employeur (30 mois)**

|   | Effectifs |
|---|-----------|
| Agriculture, sylviculture et pêche                  | 1         |
| Industries (manufacturières, extractives et autres) | 2         |
| Commerce, transports, hébergement, restauration     | 1         |
| <b>Total</b>  | <b>4</b>  |

**VAD-Expression de la satisfaction par rapport aux points suivants :**



■ Pas du tout ■ Plutôt non ■ Plutôt oui ■ Tout à fait

**Master - Mention SCIENCES DE LA VIGNE ET DU VIN - Spécialité VINS ET CHAMPAGNE**

**Entrée directe dans la vie active (VAD)**  
Quels emplois 30 mois après l'obtention de ce diplôme?  
Situation principale au 1er décembre 2020

VAD-Intitulés des emplois occupés (30 mois)

|                               | Effectifs |
|-------------------------------|-----------|
| Employé polyvalent            | 1         |
| Marketing Coordinator         | 1         |
| Responsable qualité           | 1         |
| Technico commercial gamme vin | 1         |
| <b>Total</b>                  | <b>4</b>  |

**VAD - Quels emplois à 18 mois ?**

Situation principale au 1er décembre 2019

VAD-Situation principale (18 mois)

|                       | Effectifs |
|-----------------------|-----------|
| En emploi             | 5         |
| En recherche d'emploi | 1         |
| <b>Total</b>          | <b>6</b>  |

VAD-Insertion (18 mois)

Taux d'insertion  83,3%

Taux de chômage  16,7%

**Taux d'insertion** = nombre de diplômés en emploi / nombre de diplômés en emploi ou en recherche d'emploi

**Taux de chômage** = nombre de diplômés en recherche d'emploi / nombre de diplômés en emploi ou en recherche d'emploi

VAD-Temps de travail (18 mois)


Temps plein  5

Temps partiel

VAD-Niveau de l'emploi occupé (18 mois)

VAD-Type d'emplois (18 mois)

Emploi stable  4

Emploi instable  1

Cadre

Intermédiaire  5

Employé/ouvrier

VAD-Salaire moyen et médian (18 mois)

|   | Moyenne      | Médiane      | Nombre   |
|---|--------------|--------------|----------|
| <b>83. 18 mois-Salaire NET MENSUEL en euros (avec primes et 13ème mois)</b> | <b>1 750</b> | <b>1 850</b> | <b>3</b> |

**VAD - En recherche d'emploi à 30 mois**


En recherche d'emploi au 1er décembre 2020

Diplômés entrés directement dans la vie active et en recherche d'emploi au 1er décembre 2020

Déjà travaillé depuis l'obtention du diplôme?

|            | Effectifs |
|------------|-----------|
| Oui        | 2         |
| Non        | 0         |
| <b>Tot</b> | <b>2</b>  |

Difficultés rencontrées par les diplômés entrés directement dans la vie active et en recherche d'emploi au 1er décembre 2020 (30 mois)



**Master - Mention SCIENCES DE LA VIGNE ET DU VIN - Spécialité VINS ET CHAMPAGNE**

**POURSUITE OU REPRISE D'ETUDES (PRE)**  
**Quelles études après l'obtention de ce diplôme?**

Etudes ou formations suivies dans les 30 mois après l'obtention du diplôme

La poursuite ou reprise d'études concerne tous les diplômés se déclarant inscrits dans un établissement d'enseignement supérieur pour y suivre des études ou y préparer un concours, sur les 3 années universitaires suivant l'obtention du diplôme (de 2018/19 à 2020/21).

Evolution de la poursuite d'études ou reprise d'études dans les 30 mois après l'obtention du diplôme



■ Oui ■ Non

**Type de diplôme en 2018/19**

| Type de diplôme                             | Effectifs |
|---|-----------|
| Diplôme d'école d'ingé/commerce/spécialisée | 1         |
| <b>Total</b>                                | <b>1</b>  |

**Lieu de la poursuite d'études en 2018/19**

|                        |   |
|------------------------|---|
| URCA                   | 0 |
| Autre Grand Est        | 0 |
| Autre région française | 1 |
| Etranger               | 0 |

**Intitulés des formations suivies en 2018/19**

| Intitulé de la formation  | Effectifs |
|---|-----------|
| Mastère Spécialisé Management de la Qualité, de la Sécurité et de l'Environnement | 1         |
| <b>Total</b>  | <b>1</b>  |

**POURSUITE OU REPRISE D'ETUDES (PRE)**  
**Quels emplois après une poursuite d'études post-diplôme?**

Situation principale au 1er décembre 2020

**PRE-Situation principale (30 mois)**



**PRE-Insertion (30 mois)**

|                  | Fréquence     |
|------------------|---------------|
| Taux d'insertion | 100,0%        |
| Taux de chômage  | 0,0%          |
| <b>Total</b>     | <b>100,0%</b> |

**Taux d'insertion** = nombre de diplômés en emploi / nombre de diplômés en emploi ou en recherche d'emploi

**Taux de chômage** = nombre de diplômés en recherche d'emploi / nombre de diplômés en emploi ou en recherche d'emploi

**INACTIVITE DANS LES 30 MOIS (INA)**

Diplômés ayant momentanément quitté le marché du travail et n'ayant pas poursuivi d'études dans les 30 mois suivant l'obtention du diplôme - Situation principale au 1er décembre 2020

**INA-Situation principale (30 mois)**



**INA-Insertion (30 mois)**

|                  | Fréquence     |
|------------------|---------------|
| Taux d'insertion | 100,0%        |
| Taux de chômage  | 0,0%          |
| <b>Total</b>     | <b>100,0%</b> |

**Taux d'insertion** = nombre de diplômés en emploi / nombre de diplômés en emploi ou en recherche d'emploi

**Taux de chômage** = nombre de diplômés en recherche d'emploi / nombre de diplômés en emploi ou en recherche d'emploi