

Licence professionnelle - Mention METIERS DE L'ELECTRICITE ET DE L'ENERGIE - Parcours CHARGE DE PROJET EN ELECTRICITE

PRESENTATION DES DONNEES D'INSERTION PROFESSIONNELLE A 30 MOIS

Entre décembre 2021 et mai 2022, les diplômés 2019 ont été invités à répondre à une enquête d'insertion professionnelle 30 mois après l'obtention de leur diplôme. A cette occasion, ils ont été interrogés sur leur situation au 1er décembre 2020 (à 18 mois) et au 1er décembre 2021 (à 30 mois).

Profils de parcours après l'obtention du diplôme

Les données sont présentées en distinguant 3 profils de parcours entre l'obtention du diplôme en 2019 et le 1er décembre 2021 :

Entrée dans la vie active directe (VAD)

Cette partie porte sur les diplômés étant entrés directement sur le marché du travail suite à l'obtention de leur diplôme et ne l'ayant pas quitté pendant 30 mois. Leurs situations principales au 1er décembre 2020 (18 mois) et 2021 (30 mois) sont présentées.

Poursuite d'études ou reprise d'études dans l'enseignement supérieur (PRE)

Cette partie porte sur les diplômés se déclarant inscrits dans un établissement du supérieur pour y suivre des études ou y préparer un concours, sur les 3 années universitaires suivant l'obtention du diplôme (2019-2020 à 2021-2022). Seule leur situation principale au 1er décembre 2021 (30 mois) est présentée.

Inactivité dans les 30 mois après l'obtention du diplôme (INA)

Cette partie porte sur les diplômés ayant quitté le marché du travail et n'ayant pas poursuivi d'études dans les 30 mois après l'obtention de leur diplôme. Seule leur situation principale au 1er décembre 2021 (30 mois) est présentée.

Diplômés 2019 - Taux de réponse à l'enquête d'insertion professionnelle

| | Effectifs | Fréquence |
|---------------|-----------|---------------|
| Répondant | 7 | 87,5% |
| Non répondant | 1 | 12,5% |
| Total | 8 | 100,0% |


Que deviennent nos diplômés après l'obtention de leur diplôme?

Après l'obtention de leur diplôme,

7 diplômé(s) est(sont) entré(s) directement dans la vie active (VAD) et est(sont) présent(s) sur le marché du travail depuis 30 mois.

0 diplômé(s) a(ont) poursuivi ou repris des études (PRE) dans les 30 mois après l'obtention du diplôme.

0 diplômé(s) a(ont) connu une période d'inactivité (INA), c'est-à-dire est(sont) momentanément sorti(s) du marché du travail dans les 30 mois, sans poursuivre ou reprendre des études.



Diplômés entrés directement dans la vie active (VAD) et sur le marché du travail depuis 30 mois
Situation principale au 1er décembre 2021

| | Effectifs |
|--------------|-----------|
| En emploi | 7 |
| Total | 7 |

■ Vie active directe
■ Poursuite ou reprise d'études
■ Inactivité

INSERTION DES DIPLOMES - INFORMATIONS A RETENIR

NS = Résultats non significatifs : Effectif < 3 individus

| | Diplômés 2019 | |
|--|--|--|
| VAD Vie active directe : diplômés sur le marché du travail (en emploi ou en recherche d'emploi) pendant 30 mois | Taux d'insertion (1) à 18 mois | 6/7 86% |
| | Taux d'insertion (1) à 30 mois | 7/7 100% |
| | Taux d'emploi stable (2) à 30 mois | 5/7 71% |
| | Taux d'emploi de niveau (3) cadre ou intermédiaire à 30 mois | 6/7 86% |
| | Taux d'emploi de niveau (3) cadre à 30 mois | 0/7 0% |
| | Taux d'emploi en Champagne-Ardenne à 30 mois | 4/7 57% |
| | Salaire médian (4) à 30 mois | 1646€ ⁶ salaires concernés |

(1) Taux d'insertion de la population active = nombre de diplômés en emploi / nombre de diplômés actifs (en emploi ou en recherche d'emploi)
(2) Taux d'emploi stable = nombre de diplômés en emploi stable (CDI, fonctionnaire, indépendants, prof. libérale) / nombre de diplômés en emploi
(3) Niveau d'emploi attendu : Cadre ou intermédiaire pour un diplômé de Licence professionnelle / Cadre pour un diplômé de Master
(4) Salaire net mensuel médian en euros (primes, 13^e mois compris) calculé sur les emplois occupés au 1^{er} décembre 2020, à temps plein, en France

Licence professionnelle - Mention METIERS DE L'ELECTRICITE ET DE L'ENERGIE - Parcours CHARGE DE PROJET EN ELECTRICITE

Entrée directe dans la vie active (VAD)
Quels emplois 30 mois après l'obtention de ce diplôme?
Situation principale au 1er décembre 2021

VAD-Situation principale (30 mois)

| | Effectifs |
|--------------|-----------|
| En emploi | 7 |
| Inactif | |
| Total | 7 |

VAD - Insertion (30 mois)


Taux d'insertion  100,0%
Taux de chômage

Taux d'insertion = nombre de diplômés en emploi / nombre de diplômés en emploi ou en recherche d'emploi
Taux de chômage = nombre de diplômés en recherche d'emploi / nombre de diplômés en emploi ou en recherche d'emploi

VAD-L'emploi à 30 mois est le premier occupé depuis l'obtention du diplôme

Oui  4
Non  3

VAD-Temps de travail (30 mois)

Temps plein  7
Temps partiel

VAD-Ancienneté dans l'emploi occupé (30 mois)

<3 mois  1
4-6 mois
7-12 mois
13-18 mois
19-24 mois
25-36 mois
>37 mois

VAD-Type d'emploi (30 mois)

Emploi stable  5
Emploi instable  2

VAD-Niveau de l'emploi occupé (30 mois)

Cadre
Intermédiaire  6
Employé/ouvrier  1

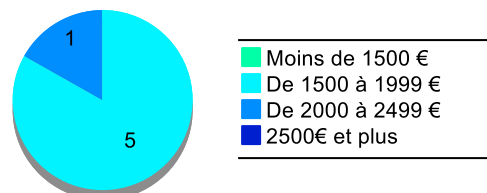
VAD-Salaire médian et moyen (30 mois)

Calculé sur les répondants travaillant en temps plein, en France

| | Moyenne | Médiane | Nombre |
|---|--------------|-----------------|----------|
| 61. 30 mois-Salaire NET MENSUEL en euros (avec primes et 13ème mois) | 1 754 | 1 645,83 | 6 |

Salaire médian : salaire tel que la moitié des diplômés gagne moins et l'autre moitié gagne plus






VAD-Répartition du salaire NET MENSUEL en euros (30 mois)



VAD-Type d'employeur (30 mois)

Secteur public
Secteur privé  7
Secteur associatif








VAD-Lieu de l'emploi occupé (30 mois)

Ardennes  1
Aube  1
Marne  2
Haute-Marne
Ile-de-France
Autres régions françaises  2
Etranger  1

VAD-Secteur d'activité de l'employeur (30 mois)

| | Effectifs |
|---|-----------|
| Industries (manufacturières, extractives et autres) | 2 |
| Construction | 3 |
| Activités spécialisées, scientifiques et techniques | 1 |
| Autres activités de service | 1 |
| Total | 7 |

VAD-Expression de la satisfaction par rapport aux points suivants :

68. Adéquation de l'emploi avec le niveau du diplôme  2 1 3 1
69. Adéquation de l'emploi avec le domaine de formation  5 2
70. Missions à accomplir  3 4
71. Niveau de responsabilités  1 3 3
72. Niveau de rémunération  1 2 3 1
73. Localisation géographique de l'emploi  1 2 4
74. Perspectives de carrières offertes par l'emploi  3 2 2

 Pas du tout Plutôt non Plutôt oui Tout à fait

Licence professionnelle - Mention METIERS DE L'ELECTRICITE ET DE L'ENERGIE - Parcours CHARGE DE PROJET EN ELECTRICITE

Entrée directe dans la vie active (VAD)
Quels emplois 30 mois après l'obtention de ce diplôme?
Situation principale au 1er décembre 2021

VAD-Intitulés des emplois occupés (30 mois)

| | Effectifs |
|---|-----------|
| Assistant chargé d'études | 1 |
| Gestionnaire de base de données et cartographie | 1 |
| Responsable d'affaires | 1 |
| Technicien de contrôle | 1 |
| Technicien de réseaux | 1 |
| Technicien d'études électricité | 1 |
| Technicien électronique | 1 |
| Total | 7 |

VAD - Quels emplois à 18 mois ?

Situation principale au 1er décembre 2020

VAD-Situation principale (18 mois)

| | Effectifs |
|-----------------------|-----------|
| En emploi | 6 |
| En recherche d'emploi | 1 |
| Total | 7 |

VAD-Insertion (18 mois)

Taux d'insertion  85,7%

Taux de chômage  14,3%

Taux d'insertion = nombre de diplômés en emploi / nombre de diplômés en emploi ou en recherche d'emploi

Taux de chômage = nombre de diplômés en recherche d'emploi / nombre de diplômés en emploi ou en recherche d'emploi


VAD-Temps de travail (18 mois)


Temps plein  6

Temps partiel


VAD-Niveau de l'emploi occupé (18 mois)


VAD-Type d'emplois (18 mois)

Emploi stable  5

Emploi instable  1

Cadre 0

Intermédiaire  5

Employé/ouvrier  1

VAD-Salaire moyen et médian (18 mois)

| | Moyenne | Médiane | Nombre |
|---|--------------|-----------------|----------|
| 83. 18 mois-Salaire NET MENSUEL en euros (avec primes et 13ème mois) | 1 717 | 1 620,83 | 6 |