

Licence professionnelle - Mention METIERS DU MARKETING OPERATIONNEL - Parcours MARKETING DE LA VENTE ET DE LA GESTION DE LA RELATION CLIENT

PRESENTATION DES DONNEES D'INSERTION PROFESSIONNELLE A 30 MOIS

Entre décembre 2021 et mai 2022, les diplômés 2019 ont été invités à répondre à une enquête d'insertion professionnelle 30 mois après l'obtention de leur diplôme. A cette occasion, ils ont été interrogés sur leur situation au 1er décembre 2020 (à 18 mois) et au 1er décembre 2021 (à 30 mois).

Profils de parcours après l'obtention du diplôme

Les données sont présentées en distinguant 3 profils de parcours entre l'obtention du diplôme en 2019 et le 1er décembre 2021 :

Entrée dans la vie active directe (VAD)

Cette partie porte sur les diplômés étant entrés directement sur le marché du travail suite à l'obtention de leur diplôme et ne l'ayant pas quitté pendant 30 mois. Leurs situations principales au 1er décembre 2020 (18 mois) et 2021 (30 mois) sont présentées.

Poursuite d'études ou reprise d'études dans l'enseignement supérieur (PRE)

Cette partie porte sur les diplômés se déclarant inscrits dans un établissement du supérieur pour y suivre des études ou y préparer un concours, sur les 3 années universitaires suivant l'obtention du diplôme (2019-2020 à 2021-2022). Seule leur situation principale au 1er décembre 2021 (30 mois) est présentée.

Inactivité dans les 30 mois après l'obtention du diplôme (INA)

Cette partie porte sur les diplômés ayant quitté le marché du travail et n'ayant pas poursuivi d'études dans les 30 mois après l'obtention de leur diplôme. Seule leur situation principale au 1er décembre 2021 (30 mois) est présentée.

Diplômés 2019 - Taux de réponse à l'enquête d'insertion professionnelle

	Effectifs	Fréquence
Répondant	32	65,3%
Non répondant	17	34,7%
Total	49	100,0%

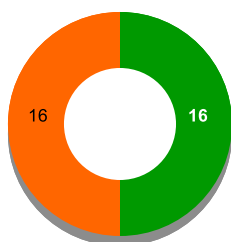
Que deviennent nos diplômés après l'obtention de leur diplôme?

Après l'obtention de leur diplôme,

16 diplômé(s) est(sont) entré(s) directement dans la vie active (VAD) et est(sont) présent(s) sur le marché du travail depuis 30 mois.

16 diplômé(s) a(ont) poursuivi ou repris des études (PRE) dans les 30 mois après l'obtention du diplôme.

0 diplômé(s) a(ont) connu une période d'inactivité (INA), c'est-à-dire est(sont) momentanément sorti(s) du marché du travail dans les 30 mois, sans poursuivre ou reprendre des études.



■ Vie active directe
■ Poursuite ou reprise d'études
■ Inactivité

Diplômés entrés directement dans la vie active (VAD) et sur le marché du travail depuis 30 mois Situation principale au 1er décembre 2021

	Effectifs
En emploi	16
Total	16

Diplômés ayant poursuivi ou repris des études (PRE) dans les 30 mois Situation principale au 1er décembre 2021

	Effectifs
En emploi	11
En études	4
En recherche d'emploi	1
Total	16

INSERTION DES DIPLOMES - INFORMATIONS A RETENIR

NS = Résultats non significatifs : Effectif < 3 individus

		Diplômés 2019	
VAD Vie active directe : diplômés sur le marché du travail (en emploi ou en recherche d'emploi) pendant 30 mois	Taux d'insertion ⁽¹⁾ à 18 mois	15/16	94%
	Taux d'insertion ⁽¹⁾ à 30 mois	16/16	100%
	Taux d'emploi stable ⁽²⁾ à 30 mois	12/16	75%
	Taux d'emploi de niveau ⁽³⁾ cadre ou intermédiaire à 30 mois	13/16	81%
	Taux d'emploi de niveau ⁽³⁾ cadre à 30 mois	5/16	31%
	Taux d'emploi en Champagne-Ardenne à 30 mois	10/14	71%
	Salaire médian ⁽⁴⁾ à 30 mois	1800€	13 salaires concernés
PRE	Taux d'insertion ⁽¹⁾ à 30 mois	11/12	92%

(1) Taux d'insertion de la population active = nombre de diplômés en emploi / nombre de diplômés actifs (en emploi ou en recherche d'emploi)
 (2) Taux d'emploi stable = nombre de diplômés en emploi stable (CDI, fonctionnaire, indépendants, prof. libérale) / nombre de diplômés en emploi
 (3) Niveau d'emploi attendu : Cadre ou intermédiaire pour un diplômé de Licence professionnelle / Cadre pour un diplômé de Master
 (4) Salaire net mensuel médian en euros (primes, 13^e mois compris) calculé sur les emplois occupés au 1^{er} décembre 2020, à temps plein, en France

**Licence professionnelle - Mention METIERS DU MARKETING OPERATIONNEL -
Parcours MARKETING DE LA VENTE ET DE LA GESTION DE LA RELATION
CLIENT**

Entrée directe dans la vie active (VAD)
Quels emplois 30 mois après l'obtention de ce diplôme?
Situation principale au 1er décembre 2021

VAD-Situation principale (30 mois)

	Effectifs
En emploi	16
Inactif	
Total	16

VAD - Insertion (30 mois)




Taux d'insertion = nombre de diplômés en emploi / nombre de diplômés en emploi ou en recherche d'emploi
Taux de chômage = nombre de diplômés en recherche d'emploi / nombre de diplômés en emploi ou en recherche d'emploi


VAD-L'emploi à 30 mois est le premier occupé depuis l'obtention du diplôme



VAD-Temps de travail (30 mois)



VAD-Ancienneté dans l'emploi occupé (30 mois)



VAD-Type d'emploi (30 mois)



VAD-Niveau de l'emploi occupé (30 mois)



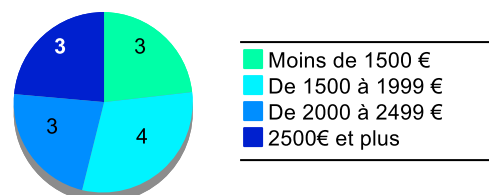
VAD-Salaire médian et moyen (30 mois)

Calculé sur les répondants travaillant en temps plein, en France

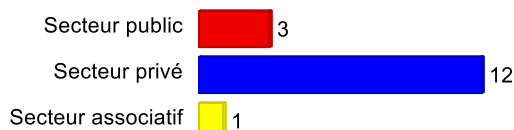
	Moyenne	Médiane	Nombre
61. 30 mois-Salaire NET MENSUEL en euros (avec primes et 13ème mois)	2 082	1 800	13

Salaire médian : salaire tel que la moitié des diplômés gagne moins et l'autre moitié gagne plus

VAD-Répartition du salaire NET MENSUEL en euros (30 mois)



VAD-Type d'employeur (30 mois)



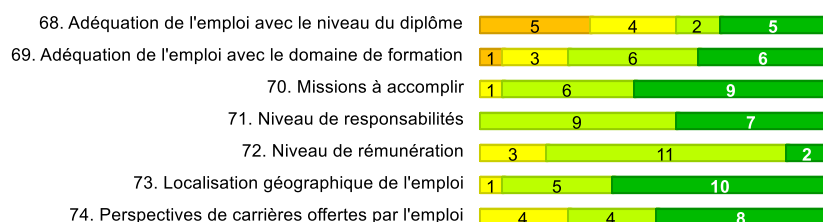
VAD-Lieu de l'emploi occupé (30 mois)



VAD-Secteur d'activité de l'employeur (30 mois)

	Effectifs
Industries (manufacturières, extractives et autres)	1
Commerce, transports, hébergement, restauration	6
Information et communication (y compris informatique)	2
Activités spécialisées, scientifiques et techniques	1
Activités de services administratifs et de soutien	1
Enseignement	1
Administration publique (hors enseignement)	1
Santé humaine et action sociale	2
Total	15

VAD-Expression de la satisfaction par rapport aux points suivants :





**Licence professionnelle - Mention METIERS DU MARKETING OPERATIONNEL -
Parcours MARKETING DE LA VENTE ET DE LA GESTION DE LA RELATION
CLIENT**

Entrée directe dans la vie active (VAD)
Quels emplois 30 mois après l'obtention de ce diplôme?
Situation principale au 1er décembre 2021

VAD-Intitulés des emplois occupés (30 mois)

	Effectifs
Assistant commercial	2
Autoentrepreneur	1
Cadre commercial	1
Chargé de clientèle	1
Chargé de communication et des relations partenariales	1
Commercial	1
Conseiller Commercial	1
Conseiller en évolution professionnelle	1
Employé de commerce	1
Enseignant	1
Equipier dépôt	1
Photographe	1
Responsable de rayon	1
Technico-commercial	1
Vendeur automobile	1
Total	16

VAD - Quels emplois à 18 mois ?

Situation principale au 1er décembre 2020

VAD-Situation principale (18 mois)

	Effectifs
En emploi	15
En recherche d'emploi	1
Total	16

VAD-Insertion (18 mois)

Taux d'insertion  93,8%

Taux de chômage  6,3%

Taux d'insertion = nombre de diplômés en emploi / nombre de diplômés en emploi ou en recherche d'emploi


Taux de chômage = nombre de diplômés en recherche d'emploi / nombre de diplômés en emploi ou en recherche d'emploi


VAD-Temps de travail (18 mois)


Temps plein  13

Temps partiel  1

VAD-Niveau de l'emploi occupé (18 mois)

Cadre  1

Intermédiaire  10

Employé/ouvrier  3

VAD-Type d'emplois (18 mois)

Emploi stable  10

Emploi instable  4

VAD-Salaire moyen et médian (18 mois)

	Moyenne	Médiane	Nombre
83. 18 mois-Salaire NET MENSUEL en euros (avec primes et 13ème mois)	1 853	1 675	10

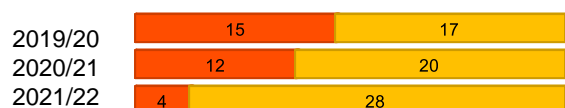
**Licence professionnelle - Mention METIERS DU MARKETING OPERATIONNEL -
Parcours MARKETING DE LA VENTE ET DE LA GESTION DE LA RELATION
CLIENT**

**POURSUITE OU REPRISE D'ETUDES (PRE)
Quelles études après l'obtention de ce diplôme?**

Etudes ou formations suivies dans les 30 mois après l'obtention du diplôme

La poursuite ou reprise d'études concerne tous les diplômés se déclarant inscrits dans un établissement d'enseignement supérieur pour y suivre des études ou y préparer un concours, sur les 3 années universitaires suivant l'obtention du diplôme (de 2019/20 à 2021/22).

Evolution de la poursuite d'études ou reprise d'études dans les 30 mois après l'obtention du diplôme

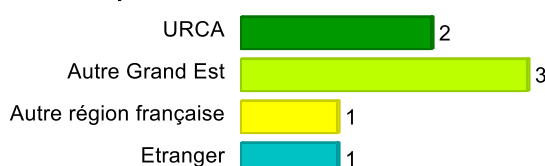


■ Oui ■ Non

Type de diplôme en 2019/20

	Effectifs
Diplôme d'école d'ingé/commerce/spécialisée	15
Autre	
Total	15

Lieu de la poursuite d'études en 2019/20



Intitulés des formations suivies en 2019/20

	Effectifs
Bachelor Comptabilité et RH	1
Communication 365	1
Formation Education spécialisée	1
Mastère Communication	2
Mastère Management du marketing	1
Mastère Métiers du marketing et de la communication	1
Mastère Stratégie des communications marketing	1
Mastère Stratégie du marketing et de la communication	6
Mastère Stratégie management, marketing et communication	1
Total	15

Type de diplôme en 2020/21

	Effectifs
Diplôme d'école d'ingé/commerce/spécialisée	12
Autre	
Total	12

Lieu de poursuite d'études en 2020/21



Intitulés des formations suivies en 2020/21

	Effectifs
Bachelor Comptabilité et RH	1
Communication 365	1
Formation Education spécialisée	1
Mastère Communication	1
Mastère Management du marketing	1
Mastère Métiers du marketing et de la communication	1
Mastère Stratégie des communications marketing	1
Mastère Stratégie du marketing et de la communication	4
Mastère Stratégie management, marketing et communication	1
Total	12

Type de diplôme en 2021/22

	Effectifs
Diplôme d'école d'ingé/commerce/spécialisée	4
Autre	
Total	4

Lieu de poursuite d'études en 2021/22



Intitulés des formations suivies en 2021/22

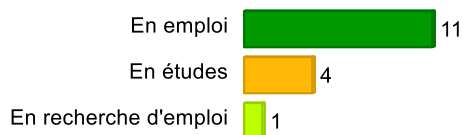
	Effectifs
Bachelor Gestion Ressources Humaines	1
Formation Education spécialisée	1
Manager de systèmes d'information	1
MBA Ressources humaines	1
Total	4

**Licence professionnelle - Mention METIERS DU MARKETING OPERATIONNEL -
Parcours MARKETING DE LA VENTE ET DE LA GESTION DE LA RELATION
CLIENT**

POURSUITE OU REPRISE D'ETUDES (PRE)
Quels emplois après une poursuite d'études post-diplôme?

Situation principale au 1er décembre 2021

PRE-Situation principale (30 mois)

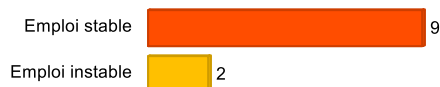


PRE-Insertion (30 mois)

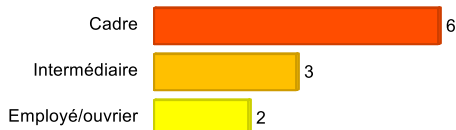
Fréquence	
Taux d'insertion	93,3%
Taux de chômage	6,7%
Total	100,0%

Taux d'insertion = nombre de diplômés en emploi / nombre de diplômés en emploi ou en recherche d'emploi
Taux de chômage = nombre de diplômés en recherche d'emploi / nombre de diplômés en emploi ou en recherche d'emploi

PRE-Type d'emploi (30 mois)



PRE-Niveau de l'emploi occupé (30 mois)



PRE-Type d'employeur (30 mois)



PRE-Intitulés des emplois occupés (30 mois)

	Effectifs
Autoentrepreneur	1
Brand Content Manager	1
Chargé de marketing	1
Chargé de mission marketing	1
Chargé de projet marketing et digital	1
Commercial	1
Commercial itinérant	1
Conseiller de vente en prêt-à-porter	1
Employé polyvalent	1
Responsable magasin	1
Responsable relations entreprises	1
Total	11