

Master
Mention HISTOIRE
Parcours NORMES, CULTURES, POUVOIRS

PRESENTATION DES DONNEES D'INSERTION PROFESSIONNELLE A 30 MOIS

Entre décembre 2021 et mai 2022, les diplômés 2019 ont été invités à répondre à une enquête d'insertion professionnelle 30 mois après l'obtention de leur diplôme. A cette occasion, ils ont été interrogés sur leur situation au 1er décembre 2020 (à 18 mois) et au 1er décembre 2021 (à 30 mois).

Profils de parcours après l'obtention du diplôme

Les données sont présentées en distinguant 3 profils de parcours entre l'obtention du diplôme en 2019 et le 1er décembre 2021 :

Entrée dans la vie active directe (VAD)

Cette partie porte sur les diplômés étant entrés directement sur le marché du travail suite à l'obtention de leur diplôme et ne l'ayant pas quitté pendant 30 mois. Leurs situations principales au 1er décembre 2020 (18 mois) et 2021 (30 mois) sont présentées.

Poursuite d'études ou reprise d'études dans l'enseignement supérieur (PRE)

Cette partie porte sur les diplômés se déclarant inscrits dans un établissement du supérieur pour y suivre des études ou y préparer un concours, sur les 3 années universitaires suivant l'obtention du diplôme (2019-2020 à 2021-2022). Seule leur situation principale au 1er décembre 2021 (30 mois) est présentée.

Inactivité dans les 30 mois après l'obtention du diplôme (INA)

Cette partie porte sur les diplômés ayant quitté le marché du travail et n'ayant pas poursuivi d'études dans les 30 mois après l'obtention de leur diplôme. Seule leur situation principale au 1er décembre 2021 (30 mois) est présentée.

Diplômés 2019 - Taux de réponse à l'enquête d'insertion professionnelle

	Effectifs	Fréquence
Répondant	9	69,2%
Non répondant	4	30,8%
Total	13	100,0%

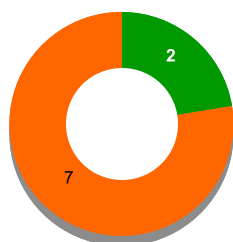
Que deviennent nos diplômés après l'obtention de leur diplôme?

Après l'obtention de leur diplôme,

2 diplômé(s) est(sont) entré(s) directement dans la vie active (VAD) et est(sont) présent(s) sur le marché du travail depuis 30 mois.

7 diplômé(s) a(ont) poursuivi ou repris des études (PRE) dans les 30 mois après l'obtention du diplôme.

0 diplômé(s) a(ont) connu une période d'inactivité (INA), c'est-à-dire est(sont) momentanément sorti(s) du marché du travail dans les 30 mois, sans poursuivre ou reprendre des études.



■ Vie active directe
■ Poursuite ou reprise d'études
■ Inactivité

Diplômés entrés directement dans la vie active (VAD) et sur le marché du travail depuis 30 mois
Situation principale au 1er décembre 2021

	Effectifs
En emploi	1
En recherche d'emploi	1
Total	2

Diplômés ayant poursuivi ou repris des études (PRE) dans les 30 mois
Situation principale au 1er décembre 2021

	Effectifs
En emploi	3
En études	4
Total	7

INSERTION DES DIPLOMES - INFORMATIONS A RETENIR

NS = Résultats non significatifs : Effectif < 3 individus

**Diplômés
2019**

VAD Vie active directe : diplômés sur le marché du travail (en emploi ou en recherche d'emploi) pendant 30 mois	Taux d'insertion ⁽¹⁾ à 18 mois	Non significatif
	Taux d'insertion ⁽¹⁾ à 30 mois	
	Taux d'emploi stable ⁽²⁾ à 30 mois	
	Taux d'emploi de niveau ⁽³⁾ cadre ou intermédiaire à 30 mois	
	Taux d'emploi de niveau ⁽³⁾ cadre à 30 mois	
	Taux d'emploi en Champagne-Ardenne à 30 mois	
	Salaire médian ⁽⁴⁾ à 30 mois	
PRE	Taux d'insertion ⁽¹⁾ à 30 mois	3/3 100%

(1) Taux d'insertion de la population active = nombre de diplômés en emploi / nombre de diplômés actifs (en emploi ou en recherche d'emploi)
 (2) Taux d'emploi stable = nombre de diplômés en emploi stable (CDI, fonctionnaire, indépendants, prof. libérale) / nombre de diplômés en emploi
 (3) Niveau d'emploi attendu : Cadre ou intermédiaire pour un diplômé de Licence professionnelle / Cadre pour un diplômé de Master
 (4) Salaire net mensuel médian en euros (primes, 13^e mois compris) calculé sur les emplois occupés au 1^{er} décembre 2021, à temps plein, en France

Master
Mention HISTOIRE
Parcours NORMES, CULTURES, POUVOIRS

Entrée directe dans la vie active (VAD)
Quels emplois 30 mois après l'obtention de ce diplôme?
Situation principale au 1er décembre 2021

VAD-Situation principale (30 mois)

	Effectifs
En emploi	1
En recherche d'emploi	1
Total	2

VAD - Insertion (30 mois)



Taux d'insertion = nombre de diplômés en emploi / nombre de diplômés en emploi ou en recherche d'emploi
Taux de chômage = nombre de diplômés en recherche d'emploi / nombre de diplômés en emploi ou en recherche d'emploi

VAD-L'emploi à 30 mois est le premier occupé depuis l'obtention du diplôme



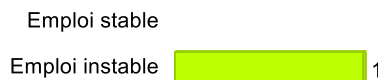
VAD-Temps de travail (30 mois)




VAD-Ancienneté dans l'emploi occupé (30 mois)



VAD-Type d'emploi (30 mois)




VAD-Niveau de l'emploi occupé (30 mois)



VAD-Type d'employeur (30 mois)



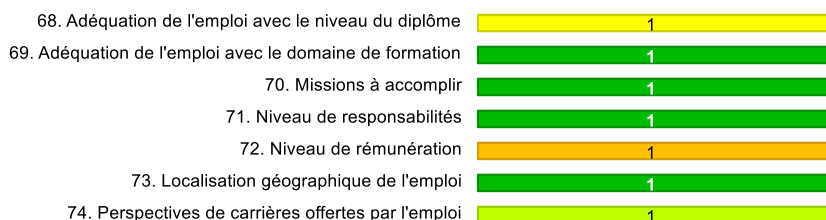
VAD-Lieu de l'emploi occupé (30 mois)



VAD-Secteur d'activité de l'employeur (30 mois)

	Effectifs
Administration publique (hors enseignement)	1
Total	1

VAD-Expression de la satisfaction par rapport aux points suivants :



 Pas du tout  Plutôt non  Plutôt oui  Tout à fait

Master
Mention HISTOIRE
Parcours NORMES, CULTURES, POUVOIRS

Entrée directe dans la vie active (VAD)
Quels emplois 30 mois après l'obtention de ce diplôme?
Situation principale au 1er décembre 2021

VAD-Intitulés des emplois occupés (30 mois)

	Effectifs
Ajoint du patrimoine	1
Total	1

VAD - Quels emplois à 18 mois ?

Situation principale au 1er décembre 2020

VAD-Situation principale (18 mois)

	Effectifs
En emploi	2
Total	2

VAD-Insertion (18 mois)

Taux d'insertion  100,0%

Taux de chômage

Taux d'insertion = nombre de diplômés en emploi / nombre de diplômés en emploi ou en recherche d'emploi


Taux de chômage = nombre de diplômés en recherche d'emploi / nombre de diplômés en emploi ou en recherche d'emploi

VAD-Temps de travail (18 mois)



VAD-Niveau de l'emploi occupé (18 mois)

VAD-Type d'emplois (18 mois)



VAD - En recherche d'emploi à 30 mois


En recherche d'emploi au 1er décembre 2021

Diplômés entrés directement dans la vie active et en recherche d'emploi au 1er décembre 2021

Déjà travaillé depuis l'obtention du diplôme?

	Effectifs
Oui	1
Non	0
Tot	1

Difficultés rencontrées par les diplômés entrés directement dans la vie active et en recherche d'emploi au 1er décembre 2021 (30 mois)



Master
Mention HISTOIRE
Parcours NORMES, CULTURES, POUVOIRS

POURSUITE OU REPRISE D'ETUDES (PRE)
Quelles études après l'obtention de ce diplôme?

Etudes ou formations suivies dans les 30 mois après l'obtention du diplôme

La poursuite ou reprise d'études concerne tous les diplômés se déclarant inscrits dans un établissement d'enseignement supérieur pour y suivre des études ou y préparer un concours, sur les 3 années universitaires suivant l'obtention du diplôme (de 2019/20 à 2021/22).

Evolution de la poursuite d'études ou reprise d'études dans les 30 mois après l'obtention du diplôme



■ Oui ■ Non

Type de diplôme en 2019/20

	Effectifs
Master	3
Doctorat	1
Autre	2
Total	6

Lieu de la poursuite d'études en 2019/20

URCA	4
Autre Grand Est	
Autre région française	
Etranger	

Intitulés des formations suivies en 2019/20

	Effectifs
Doctorat en Histoire	1
Formation de séminariste	1
Licence Lettres Modernes	1
Master Direction de projets culturels	1
Master MEEF 1er degré	1
Master Valorisation des Patrimoines Textuels	1
Total	6

Type de diplôme en 2020/21

	Effectifs
Master	2
Doctorat	2
Autre	2
Total	6

Lieu de poursuite d'études en 2020/21

URCA	3
Autre Grand Est	
Autre région française	
Etranger	

Intitulés des formations suivies en 2020/21

	Effectifs
Doctorat en Histoire	2
Formation de séminariste	1
Licence Lettres Modernes	1
Master Direction de projets culturels	1
Master Valorisation des Patrimoines Textuels	1
Total	6

Type de diplôme en 2021/22

	Effectifs
Doctorat	2
Autre	2
Total	4

Lieu de poursuite d'études en 2021/22

URCA	2
Autre Grand Est	
Autre région française	
Etranger	

Intitulés des formations suivies en 2021/22

	Effectifs
Doctorat en Histoire	2
Formation de séminariste	1
Licence Lettres Modernes	1
Total	4

Master
Mention HISTOIRE
Parcours NORMES, CULTURES, POUVOIRS

POURSUITE OU REPRISE D'ETUDES (PRE)
Quels emplois après une poursuite d'études post-diplôme?

Situation principale au 1er décembre 2021

PRE-Situation principale (30 mois)



PRE-Insertion (30 mois)

Fréquence	
Taux d'insertion	100,0%
Taux de chômage	
Total	100,0%

Taux d'insertion = nombre de diplômés en emploi / nombre de diplômés en emploi ou en recherche d'emploi
Taux de chômage = nombre de diplômés en recherche d'emploi / nombre de diplômés en emploi ou en recherche d'emploi

PRE-Type d'emploi (30 mois)



PRE-Niveau de l'emploi occupé (30 mois)



PRE-Intitulés des emplois occupés (30 mois)

	Effectifs
Accompagnant d'élèves en situation de handicap	1
Agent administratif comptable	1
Sécretaire administratif	1
Total	3

PRE-Type d'employeur (30 mois)

