

**MASTER**  
**MENTION LETTRES, LANGUES ET CULTURES ETRANGERES**  
**SPECIALITE PHILOSOPHIE**

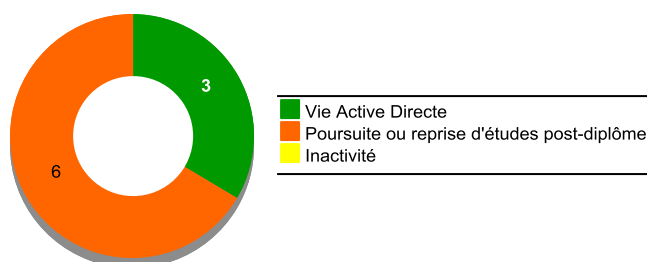
Entre Décembre 2016 et Mars 2017, les diplômés 2014 ont été invités à répondre à une enquête d'insertion professionnelle 30 mois après l'obtention de leur diplôme. A cette occasion, ils ont été interrogés sur leur situation principale au 1er décembre 2016 et celle occupée au 1er décembre 2015. Les données ci-dessous présentent les principaux résultats recueillis auprès des répondants.

Diplômés 2014 - Taux de réponse à l'enquête d'insertion professionnelle

	Effectifs	%
Répondants	9	52.9%
Non répondants	8	47.1%
<b>Total</b>	<b>17</b>	<b>100.0%</b>

## Que deviennent nos diplômés après l'obtention de leur diplôme?

Après l'obtention de leur diplôme,  
-3 diplômés sont **entrés directement dans la vie active** et sont présents sur le marché du travail depuis 30 mois (**VAD**)  
-6 diplômés sont dans une **poursuite ou reprise d'études (PRE)** dans les 30 mois après l'obtention du diplôme



**Diplômés entrés directement dans la vie active (VAD) et sur le marché du travail depuis 30 mois**  
Situation principale au 1er décembre 2016

	Effectifs
En emploi	2
En recherche d'emploi	1
<b>Total</b>	<b>3</b>

**Diplômés ayant poursuivi ou repris des études (PRE) dans les 30 mois suivant l'obtention du diplôme**  
Situation principale au 1er décembre 2016

	Effectifs
En emploi	2
En études ou formation	3
En recherche d'emploi	1
<b>Total</b>	<b>6</b>

*Inactivité: diplômés ayant quitté temporairement le marché du travail (ni en emploi, ni en recherche d'emploi), et n'étant pas en poursuite d'études post-diplôme*

## INSERTION DES DIPLOMES – INFORMATIONS A RETENIR

Résultats non significatifs (Effectif <3 par année)

		Diplômés 2014
<b>VAD</b> <b>Vie active directe :</b> diplômés sur le marché du travail (en emploi ou en recherche d'emploi) pendant 30 mois	<b>Taux d'insertion</b> <sup>(1)</sup> à 18 mois	<b>2/3</b> 66.7%
	<b>Taux d'insertion</b> <sup>(1)</sup> à 30 mois	<b>2/3</b> 66.7%
	<b>Taux d'emploi à durée indéterminée</b> à 30 mois	<b>NS</b>
	<b>Taux d'emploi de niveau</b> <sup>(2)</sup> <b>cadre ou intermédiaire</b> à 30 mois	<b>NS</b>
	<b>Taux d'emploi de niveau</b> <sup>(2)</sup> <b>cadre</b> à 30 mois	<b>NS</b>
	<b>Taux d'emploi en Champagne-Ardenne</b> à 30 mois	<b>NS</b>
	<b>Salaire médian</b> <sup>(3)</sup> à 30 mois	<b>NS</b>
<b>PRE</b>	<b>Taux d'insertion</b> <sup>(1)</sup> à 30 mois	<b>2/3</b>
<b>IN</b>	<b>Taux d'insertion</b> <sup>(1)</sup> à 30 mois	

(1) Taux d'insertion de la population active = nombre de diplômés en emploi / nombre de diplômés en emploi ou en recherche d'emploi

(2) Niveau d'emploi attendu : Cadre ou intermédiaire pour un diplômé de Licence professionnelle / Cadre pour un diplômés de Master

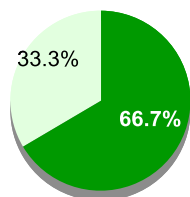
(3) Salaire médian calculé sur les emplois occupés au 1<sup>er</sup> décembre 2016, à temps plein, en France métropolitaine, hors service civique et formation en alternance (apprentissage, contrat de professionnalisation)

**MASTER**  
**MENTION LETTRES, LANGUES ET CULTURES ETRANGERES**  
**SPECIALITE PHILOSOPHIE**

**Entrée directe dans la vie active (VAD)**

Quels emplois 30 mois après l'obtention de ce diplôme?

3 diplômés entrés directement dans la vie active et sur le marché du travail depuis 30 mois



■ Taux d'insertion ■ Taux de chômage

**Situation principale à 30 mois**

	Effectifs
En emploi	2
En recherche d'emploi	1
<b>Total</b>	<b>3</b>

*Taux d'insertion = nombre de diplômés en emploi / nombre de diplômés en emploi ou en recherche d'emploi*

Diplômés en recherche d'emploi, ayant déjà travaillé depuis l'obtention du diplôme

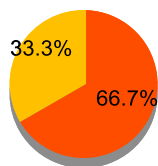
	Effectifs
Oui	
Non	1
<b>Tot</b>	<b>1</b>

Le nombre de diplômés (<3) dans cette catégorie n'est pas suffisant pour présenter des données significatives

**Poursuite ou reprise d'études (PRE)**

Quelles études après l'obtention de ce diplôme?

6 diplômés ont poursuivi ou repris des études dans les 30 mois après l'obtention du diplôme



■ Taux d'insertion ■ Taux de chômage

**Taux d'insertion** = nombre de diplômés en emploi / nombre de diplômés en emploi ou en recherche d'emploi

**Taux de chômage** = nombre de diplômés en recherche d'emploi / nombre de diplômés en emploi ou en recherche d'emploi

**Type d'études/formations poursuivies dans les 30 mois**

Année universitaire 2014/15

	Effectifs
Doctorat	3
Licence générale	1
<b>Total</b>	<b>4</b>

Année universitaire 2015/16

	Effectifs
Doctorat	4
Licence générale	1
<b>Total</b>	<b>5</b>

Année universitaire 2016/17

	Effectifs
Doctorat	5
Licence générale	1
<b>Total</b>	<b>6</b>

**Situation principale à 30 mois**

	Effectifs
En emploi	2
En études ou formation	3
En recherche d'emploi	1
<b>Total</b>	<b>6</b>

**Caractéristiques des emplois occupés à 30 mois**

2 diplômés en emploi après avoir poursuivi ou repris des études dans les 30 mois après l'obtention du diplôme

Le nombre de diplômés (<3) dans cette catégorie n'est pas suffisant pour présenter des données significatives

**Intitulés des emplois occupés au 1er décembre 2016**

VAD-Vie Active Directe et sur le marché du travail depuis 30 mois  
Intitulés des emplois occupés au 1er décembre 2016

	Effectifs
Directeur d'école	1
<b>Total</b>	<b>1</b>

PRE-Poursuite ou reprise d'études dans les 30 mois  
Intitulés des emplois occupés au 1er décembre 2016

	Effectifs
Agent d'acheteur	1
<b>Total</b>	<b>1</b>

**Intitulés des études/formations suivies dans les 30 mois**

Intitulés des formations suivies en 2014/15

	Effectifs
Doctorat en Philosophie	1
Doctorat en Psychologie	1
Doctorat en Théologie catholique	1
LG Lettres Modernes	1
<b>Total</b>	<b>4</b>

Intitulés des formations suivies en 2015/16

	Effectifs
Doctorat	1
Doctorat en Psychologie	1
Doctorat en Théologie catholique	1
Doctorat sur Jung et la psychologie des peuples	1
LG Psychologie	1
<b>Total</b>	<b>5</b>

Intitulés des formations suivies en 2016/17

	Effectifs
Doctorat	1
Doctorat en Philosophie	1
Doctorat en Théologie catholique	1
Doctorat sur Jung et la psychologie des peuples	1
LG Civilisations Romanes	1
<b>Total</b>	<b>5</b>